

КОПИЯ



УКРАЇНА
СОЛОМ'ЯНСЬКА РАЙОННА В МІСТІ КИЄВІ
ДЕРЖАВНА АДМІНІСТРАЦІЯ

РОЗПОРЯДЖЕННЯ

27.12.2022

№ 485

Про внесення змін до розпорядження
Солом'янської районної в місті Києві
державної адміністрації від 14 лютого 2022
року № 100 «Про затвердження паспортів
бюджетних програм на 2022 рік»

Відповідно до Закону України «Про Державний бюджет України на 2022 рік», наказу Міністерства фінансів України від 26 серпня 2014 року № 836 «Про деякі питання запровадження програмно-цільового методу складання та виконання місцевих бюджетів», постанови Кабінету Міністрів України від 13 березня 2022 року № 267 «Деякі питання затвердження фінансових документів та казначейського обслуговування в умовах воєнного стану», рішення Київської міської ради від 09 грудня 2021 року № 3704/3745 «Про бюджет міста Києва на 2022 рік» зі змінами:

1. Унести до розпорядження Солом'янської районної в місті Києві державної адміністрації від 14 лютого 2022 року № 100 «Про затвердження паспортів бюджетних програм на 2022 рік» такі зміни:

1.1 Затвердити паспорти бюджетних програм на 2022 рік у новій редакції, що додається:

4810160 Керівництво і управління Солом'янською районною в місті Києві державною адміністрацією;

4811010 Надання дошкільної освіти;

4811021 Надання загальної середньої освіти закладами загальної середньої освіти;

4816011 Експлуатація та технічне обслуговування житлового фонду;

4816015 Забезпечення надійної та безперебійної експлуатації ліфтів;

4817321 Будівництво освітніх установ та закладів;

4817670 Внески до статутного капіталу суб'єктів господарювання.

2. Контроль за виконанням цього розпорядження залишаю за собою.



Ірина ЧЕЧОТКА

430137

ЗАТВЕРДЖЕНО:

Наказ / розпорядчий документ

Розпорядження Солом'янської районної в місті Києві
 державної адміністрації від 08.09.2022 № 1163
 (найменування головного розпорядника коштів місцевого бюджету)

**ПАСПОРТ
 бюджетної програми місцевого бюджету на 2022 рік**

1.	48000000 (код Програмної класифікації видатків та кредитування місцевого бюджету)	Солом'янська районна в місті Києві державна адміністрація (найменування головного розпорядника коштів місцевого бюджету)	37378937 (код за ЄДРПОУ)
2.	48100000 (код Програмної класифікації видатків та кредитування місцевого бюджету)	Солом'янська районна в місті Києві державна адміністрація (найменування відповідального виконавця)	37378937 (код за ЄДРПОУ)
3.	48176700 (код Програмної класифікації видатків та кредитування місцевого бюджету)	Внески до статутного капіталу суб'єктів господарювання (найменування бюджетної програми згідно з Типовою програмною класифікацією видатків та кредитування місцевого бюджету)	260000000000 (код бюджету)
4.	Обсяг бюджетних призначень/бюджетних асигнувань - 50 000 000 гривень, у тому числі загального фонду - 0 гривень та спеціального фонду - 50 000 000 гривень		
5.	Підстави для виконання бюджетної програми Конституція України Бюджетний кодекс України Наказ Міністерства фінансів України від 26.08.2014 № 836 «Про деякі питання запровадження програмно-цільового методу складання та виконання місцевих бюджетів» Рішення Київської міської ради від 08.09.2022 № 5394/5435 «Про збільшення розміру статутних капіталів комунального підприємства виконавчого органу Київської міської державної адміністрації» «Кіровоград-енерго» та комунальних підприємств – керуючих компаній з обслуговування житлового фонду району м. Києва». Рішення Київської міської ради від 24.11.2022 № 5660/5701 "Про внесення змін до рішення Київської міської ради від 09 грудня 2021 року № 3704/3745 "Про бюджет міста Києва на 2022 рік" Рішення Київської міської ради від 08.12.2022 № 5826/5867 "Про внесення змін до рішення Київської міської ради від 09 грудня 2021 року № 3704/3745 "Про бюджет міста Києва на 2022 рік"		
6.	Цілі державної політики, на досягнення яких спрямована реалізація бюджетної програми		
№ з/п		Цілі державної політики	
1	Підтримка підприємств комунальної форми власності		
7.	Мета бюджетної програми Фінансова підтримка комунального підприємства "Керуюча компанія з обслуговування житлового фонду Солом'янського району м. Києва"		
8.	Завдання бюджетної програми		

№ з/п	Завдання
1	Фінансова підтримка комунального підприємства "Керуюча компанія з обслуговування житлового фонду"

гривень

№ з/п	Напрями використання бюджетних коштів	Загальний фонд	Спеціальний фонд	Усього
		3	4	5
1	Фінансова підтримка комунального підприємства "Керуюча компанія з обслуговування житлового фонду"	50 000 000		50 000 000
	Усього	50 000 000		50 000 000

гривень

10. Перелік місцевих / регіональних програм, що виконуються у складі бюджетної програми

№ з/п	Найменування місцевої / регіональної програми	Загальний фонд	Спеціальний фонд	Усього
		3	4	5
1	Усього			

11. Результативні показники бюджетної програми

№ з/п	Показники	Одиниця виміру	Джерело інформації	Загальний фонд	Спеціальний фонд	Усього
		3	4	5	6	7
1	Фінансова підтримка комунального підприємства "Керуюча компанія з обслуговування житлового фонду"					
1	затрат					
	Сума статутного капіталу на початок року	грн.	Звітність установ		17 539 000	17 539 000
	Сума поповнення статутного капіталу	грн.	Рішення Кієвради		50 000 000	50 000 000
2	продукту					
	Кількість фінансових допомог протягом року	од.	Звітність установ		1	1
3	ефективності					
	Середній розмір однієї фінансової допомоги	грн.	Розрахунок		50 000 000	50 000 000
4	якості					
	Співвідношення суми поповнення статутного фонду до розміру статутного фонду на початок року	відс.	Розрахунок		285,079	285,079


Голоса Солом'янської районної в м.місті
Києві державної адміністрації


(підпис)

Ірина ЧЕЧОТКА
(ініціали/ініціал, прізвище)

ПОГОДЖЕНО:

Заступник директора Департаменту
Фінансів виконавчого органу Київської
міської ради (Київської міської державної
адміністрації) - начальник управління
фінансів трансферту - за жвау та сфери
послуг


(підпис)

Олександр МОРОЗ
(ініціали/ініціал, прізвище)

Дата погодження:



1 Паспорт бюджетної програми 000033229 від 13.12.2022 12:00:02

Начальник фінансового управління Солом'янської районної
в м.місті Київській державної адміністрації

Олена АНІСТРАТЕНКО



ЗАТВЕРДЖЕНО:

Наказ / розпорядчий документ

Розпорядження Солом'янської районної в місті Києві
державної адміністрації

(найменування головного розпорядника коштів місцевого бюджету)

від 27.12.2022 № 485

ПАСПОРТ бюджетної програми місцевого бюджету на 2022 рік

1.	4800000 (код Програмної класифікації видатків та кредитування місцевого бюджету)	Солом'янська районна в місті Києві державна адміністрація (найменування головного розпорядника коштів місцевого бюджету)	37378937 (код за ЄДРПОУ)		
2.	4810000 (код Програмної класифікації видатків та кредитування місцевого бюджету)	Солом'янська районна в місті Києві державна адміністрація (найменування відповідального виконавця)	37378937 (код за ЄДРПОУ)		
3.	4817321 (код Програмної класифікації видатків та кредитування місцевого бюджету)	7321 (код Типової програмної класифікації видатків та кредитування місцевого бюджету)	0443 (код функціональної класифікації видатків та кредитування бюджету)	Будівництво освітніх установ та закладів (найменування бюджетної програми згідно з Типовою програмною класифікацією видатків та кредитування місцевого бюджету)	26000000000 (код бюджету)

4. Обсяг бюджетних призначень/бюджетних асигнувань - 10 665 200 гривень, у тому числі загального фонду - 0 гривень та спеціального фонду - 10 665 200 гривень

5. Підстави для виконання бюджетної програми

Наказ Міністерства фінансів України від 26.08.2014 № 836 "Про деякі питання запровадження програмно-цільового методу складання та виконання місцевих бюджетів"
Рішення сесії Київської міської ради від 18.12.2018 року N 467/6518 "Про затвердження міської комплексної цільової програми "Освіта Києва, 2019 - 2023 роки"
Рішення сесії Київської міської ради від 09.12.2021 № 3704/3745 «Про бюджет міста Києва на 2022 рік»
Рішення сесії Київської міської ради від 24.11.2022 №5660/5701"Про внесення змін до рішення сесії Київської міської ради від 09.12.2021 № 3704/3745 «Про бюджет м. Києва на 2022 рік».

6. Цілі державної політики, на досягнення яких спрямована реалізація бюджетної програми

№ з/п	Цілі державної політики
1	Проведення невідкладних відновлювальних робіт, будівництво та реконструкцію загальноосвітніх навчальних закладів

7. Мета бюджетної програми

Проведення невідкладних відновлювальних робіт, будівництво та реконструкція загальноосвітніх навчальних закладів

8. Завдання бюджетної програми

№ з/п	Завдання
1	РЕКОНСТРУКЦІЯ БУДІВЛІ ДЛЯ РОЗМІЩЕННЯ ДОШКІЛЬНОГО НАВЧАЛЬНОГО ЗАКЛАДУ НА ВУЛ. ГЕНЕРАЛА ТУПІКОВА, 27 У СОЛОМ'ЯНСЬКОМУ РАЙОНІ
2	РЕКОНСТРУКЦІЯ БУДІВЛІ ДОШКІЛЬНОГО НАВЧАЛЬНОГО ЗАКЛАДУ № 366 НА ПРОСП. ПОВІТРЮЛОТСЬКОМУ, 40-А У СОЛОМ'ЯНСЬКОМУ РАЙОНІ
3	РЕКОНСТРУКЦІЯ З ДОБУДОВОЮ СЕРЕДНЬОЇ ЗАГАЛЬНООСВІТНЬОЇ ШКОЛИ № 22 НА ПРОСП. ВІДРАДНОМУ, 36-В У СОЛОМ'ЯНСЬКОМУ РАЙОНІ М.КИЄВА

9. Напрями використання бюджетних коштів

№ з/п	Напрями використання бюджетних коштів	Загальний фонд	Спеціальний фонд	Усього
1	2	3	4	5
1	РЕКОНСТРУКЦІЯ БУДІВЛІ ДЛЯ РОЗМІЩЕННЯ ДОШКІЛЬНОГО НАВЧАЛЬНОГО ЗАКЛАДУ НА ВУЛ. ГЕНЕРАЛА ТУПІКОВА, 27 У СОЛОМ'ЯНСЬКОМУ РАЙОНІ		1 582 900	1 582 900
2	РЕКОНСТРУКЦІЯ БУДІВЛІ ДОШКІЛЬНОГО НАВЧАЛЬНОГО ЗАКЛАДУ № 366 НА ПРОСП. ПОВІТРЮЛОТСЬКОМУ, 40-А У СОЛОМ'ЯНСЬКОМУ РАЙОНІ		5 900	5 900
3	РЕКОНСТРУКЦІЯ З ДОБУДОВОЮ СЕРЕДНЬОЇ ЗАГАЛЬНООСВІТНЬОЇ ШКОЛИ № 22 НА ПРОСП. ВІДРАДНОМУ, 36-В У СОЛОМ'ЯНСЬКОМУ РАЙОНІ М.КИЄВА	9 076 400		9 076 400
	Усього	10 665 200		10 665 200

10. Перелік місцевих / регіональних програм, що виконуються у складі бюджетної програми

№ з/п	Найменування місцевої / регіональної програми	Загальний фонд	Спеціальний фонд	Усього
1	2	3	4	5
1	Міська комплексна цільова програма "Освіта Києва . 2019-2023 роки"			
	Усього	10 665 200		10 665 200

11. Результативні показники бюджетної програми

№ з/п	Показники	Одиниця виміру	Джерело інформації	Загальний фонд	Спеціальний фонд	Усього
1	2	3	4	5	6	7
1	РЕКОНСТРУКЦІЯ БУДІВЛІ ДЛЯ РОЗМІЩЕННЯ ДОШКІЛЬНОГО НАВЧАЛЬНОГО ЗАКЛАДУ НА ВУЛ. ГЕНЕРАЛА ТУПІКОВА, 27 У СОЛОМ'ЯНСЬКОМУ РАЙОНІ	задат				
	Загальна кошторисна вартість	грн.	Кошторисна документація		127 633 700	127 633 700
	в т.ч. будівельні роботи	грн.	Кошторисна документація		96 780 139	96 780 139
	придбання устаткування	грн.	Кошторисна документація		4 451 024	4 451 024
	інші витрати	грн.	Кошторисна документація		26 402 537	26 402 537
	Загальна вартість робіт, які плануються в поточному періоді	грн.	Рішення КМР, Розпорядження КМДА		1 582 900	1 582 900
	в т.ч. будівельні роботи	грн.	Кошторисна документація		1 582 900	1 582 900

	придбання устаткування	грн.	Кошторисна документація			
	інші витрати	грн.	Кошторисна документація			
	Вартість проектних робіт	грн.	Кошторисна документація		2 326 464	2 326 464
	в т.ч. в поточному періоді	грн.	Кошторисна документація			
2	продукту					
	Загальна площа , яку планується побудувати	м.кв.	Кошторисна документація		3 324,39	3 324,39
	в т.ч. в поточному періоді	м.кв.	Кошторисна документація		41,23	41,23
	Корисна площа , яку планується побудувати	м.кв.	Кошторисна документація		2 709,69	2 709,69
	в т.ч. в поточному періоді	м.кв.	Кошторисна документація		33,61	33,61
	Об'єм , який планується побудувати	куб.м.	Кошторисна документація		12 850,235	12 850,235
	в т.ч. в поточному періоді	куб.м.	Кошторисна документація		159,37	159,37
	Кількість учнівських місць	місць	Кошторисна документація		126	126
	Кількість створених робочих місць	місць	Кошторисна документація		45	45
	Тривалість будівництва	місяців	Кошторисна документація		13,5	13,5
3	ефективності					
	Середні витрати на 1 кв. м загальної площі реконструкції закладу	грн.	Розрахунок		38 393,12	38 393,12
	в т.ч в поточному періоді	грн.	Розрахунок		38 393,12	38 393,12
	Середні витрати на 1 кв. м корисної площі закладу	грн.	Розрахунок		47 102,7	47 102,7
	в т.ч в поточному періоді	грн.	Розрахунок		47 102,7	47 102,7
	Середні витрати на 1 куб. м будівельного об'єму закладу	грн.	Розрахунок		9 932,4	9 932,4
	в т.ч в поточному періоді	грн.	Розрахунок		9 932,4	9 932,4
	Середні витрати будівництва 1 місяця в закладі	грн.	Розрахунок		1 012 965,87	1 012 965,87
	в т.ч в поточному періоді	грн.	Розрахунок		12 562,7	12 562,7
	Середні витрати на створене робоче місце	грн.	Розрахунок		2 836 304,45	2 836 304,45
	Середні витрати на місяць реконструкції	грн.	Розрахунок		9 454 348,15	9 454 348,15
4	якості					
	Рівень готовності будівництва закладу	відс.	Розрахунок		27,54	27,54
	Динаміка будівництва закладу освіти до попереднього періоду	відс.	Розрахунок		5,53	5,53
	Рівень готовності проектної документації	відс.	Розрахунок		100	100
2	РЕКОНСТРУКЦІЯ БУДІВЛІ ДОШКІЛЬНОГО НАВЧАЛЬНОГО ЗАКЛАДУ № 306 НА ПРОСП. ПОВІТРЯНОГО РАЙОНІ					
1	заплат					
	Загальна кошторисна вартість	грн.	Кошторисна документація		130 659 400	130 659 400
	в т.ч. будівельні роботи	грн.	Кошторисна документація		87 694 965	87 694 965
	придбання устаткування	грн.	Кошторисна документація		13 709 238	13 709 238
	інші витрати	грн.	Кошторисна документація		29 255 197	29 255 197
	Загальна вартість робіт, які плануються в поточному періоді	грн.	Рішення КМР, Розпорядження КМДА		5 900	5 900
	в т.ч. будівельні роботи	грн.	Кошторисна документація			
	придбання устаткування	грн.	Кошторисна документація			
	інші витрати	грн.	Кошторисна документація		5 900	5 900
	Вартість проектних робіт	грн.	Кошторисна документація		2 736 435	2 736 435
	в т.ч. в поточному періоді	грн.	Кошторисна документація			
2	продукту					
	Загальна площа , яку планується побудувати	м.кв.	Кошторисна документація		2 684,6	2 684,6
	в т.ч. в поточному періоді	м.кв.	Кошторисна документація		0,12	0,12
	Корисна площа , яку планується побудувати	м.кв.	Кошторисна документація		2 467,1	2 467,1
	в т.ч в поточному періоді	м.кв.	Кошторисна документація		0,11	0,11
	Об'єм , який планується побудувати	куб.м.	Кошторисна документація		19 218,5	19 218,5
	в т.ч в поточному періоді	куб.м.	Кошторисна документація		0,87	0,87
	Кількість учнівських місць	місць	Кошторисна документація		225	225

Кількість створених робочих місць	місяць	Кошторисна документація	38	38
Тривалість будівництва	місяців	Кошторисна документація	32	32
3 ефективності				
Середні витрати на 1 кв. м загальної площі будівництва закладу в т.ч в поточному періоді	грн.	Розрахунок	48 669,97	48 669,97
Середні витрати на 1 кв. м корисної площі закладу в т.ч в поточному періоді	грн.	Розрахунок	48 669,97	48 669,97
Середні витрати на 1 куб. м будівельного об'єму закладу в т.ч в поточному періоді	грн.	Розрахунок	52 960,72	52 960,72
Середні витрати будівництва 1 місяця в закладі в т.ч в поточному періоді	грн.	Розрахунок	6 798,63	6 798,63
Середні витрати на створене робоче місце	грн.	Розрахунок	580 708,44	580 708,44
Середні витрати на місяць будівництва	грн.	Розрахунок	26,22	26,22
4 якості				
Рівень готовності будівництва закладу	відс.	Розрахунок	6,9	6,9
Динаміка будівництва закладу освіти до попереднього періоду	відс.	Розрахунок	0,24	0,24
Рівень готовності проєктної документації	відс.	Розрахунок	96	96
3 РЕКОНСТРУКЦІЯ З ДОБУДОВОЮ СЕРЕДНЬОЇ ЗАГАЛЬНООСВІТНЬОЇ ШКОЛИ № 22 НА ПРОСП. ВІДРАДНОМУ, 36-В У СОЛОМ'ЯНСЬКОМУ РАЙОНІ М.КИЄВА				
1 затрат				
Загальна кошторисна вартість	грн.	Кошторисна документація	364 971 400	364 971 400
в т.ч. будівельні роботи	грн.	Кошторисна документація	256 462 684	256 462 684
придбання устаткування	грн.	Кошторисна документація	33 534 974	33 534 974
інші витрати	грн.	Кошторисна документація	74 973 742	74 973 742
Загальна вартість робіт, які плануються в поточному періоді в т.ч. будівельні роботи	грн.	Рішення КМР, Розпорядження КМДА	9 076 400	9 076 400
придбання устаткування	грн.	Кошторисна документація	9 076 400	9 076 400
інші витрати	грн.	Кошторисна документація		
Вартість проєктних робіт	грн.	Кошторисна документація		
в т.ч. в поточному періоді	грн.	Кошторисна документація	7 674 957	7 674 957
2 продукту				
Загальна площа, яку планується побудувати в т.ч. в поточному періоді	м.кв.	Кошторисна документація	12 024,2	12 024,2
Корисна площа, яку планується побудувати в т.ч. в поточному періоді	м.кв.	Кошторисна документація	299,03	299,03
Об'єм, який планується побудувати в т.ч. в поточному періоді	м.кв.	Кошторисна документація	10 861,7	10 861,7
Кількість учнівських місць	м.кв.	Кошторисна документація	270,12	270,12
Кількість створених робочих місць	місяць	Кошторисна документація	49 150,45	49 150,45
Тривалість будівництва	місяць	Кошторисна документація	1 222,31	1 222,31
3 ефективності	місяців	Кошторисна документація	425	425
			58	58
			17	17
Середні витрати на 1 кв. м загальної площі реконструкції закладу в т.ч в поточному періоді	грн.	Розрахунок	30 353,07	30 353,07
Середні витрати на 1 кв. м корисної площі закладу в т.ч в поточному періоді	грн.	Розрахунок	30 353,07	30 353,07
Середні витрати на 1 куб. м будівельного об'єму закладу в т.ч в поточному періоді	грн.	Розрахунок	33 601,68	33 601,68
Середні витрати будівництва 1 місяця в закладі в т.ч в поточному періоді	грн.	Розрахунок	7 425,6	7 425,6
Середні витрати на створене робоче місце	грн.	Розрахунок	858 756,24	858 756,24
	грн.	Розрахунок	21 356,24	21 356,24
	грн.	Розрахунок	6 292 610,34	6 292 610,34

Середні витрати на місяць реконструкції	Грн.	Розрахунок	21 468 905,88	21 468 905,88
4 якості				
Рівень готовності Будівництва закладу	відс.	Розрахунок	100	100
Динаміка будівництва закладу освіти до попереднього періоду	відс.	Розрахунок	126,55	126,55
Рівень готовності проектної документації	відс.	Розрахунок	100	100

Голова Солом'янської районної в місті Києві державної адміністрації

(підпис)

Ірина ЧЕЧОТКА

(ініціали/ініціал, прізвище)

ПОГОДЖЕНО:

Департаментом фінансів виконавчого органу Київської міської ради (Київської міської державної адміністрації) (Київської міської військової адміністрації)

Заступник директора Департаменту фінансів виконавчого органу Київської міської ради (Київської міської державної адміністрації) (Київської міської військової адміністрації) - начальник Управління фінансів транспорту, зв'язу та сфери послуг

(підпис)

Олександр МОРОЗ

(ініціали/ініціал, прізвище)

Дата погодження 12.2022 р.



37485464

1 Підфорт бюджетної програми 000088894 від 25.11.2022 11:41:39

Начальник фінансового управління Солом'янської районної в місті Києві державної адміністрації

(підпис)

Олена АНІСТРАТЕНКО

ЗАТВЕРДЖЕНО
каз Міністерства фінансів України 26 серпня 2014 року №836
(у редакції наказу Міністерства фінансів України
від 29 грудня 2018 року № 1209)

ЗАТВЕРДЖЕНО:
Наказ / розпорядчий документ
Розпорядження Солом'янської районної в місті Києві
державної адміністрації від 27.12.2022 № 485
(найменування головного розпорядника коштів місцевого бюджету)

ПАСПОРТ
бюджетної програми місцевого бюджету на 2022 рік

1.	4800000 (код Програмної класифікації видатків та кредитування місцевого бюджету)	Солом'янська районна в місті Києві державна адміністрація (найменування головного розпорядника коштів місцевого бюджету)	37378937 (код за ЄДРПОУ)		
2.	4810000 (код Програмної класифікації видатків та кредитування місцевого бюджету)	Солом'янська районна в місті Києві державна адміністрація (найменування відповідального виконавця)	37378937 (код за ЄДРПОУ)		
3.	4818015 (код Програмної класифікації видатків та кредитування місцевого бюджету)	6015 (код Типової програмної класифікації видатків та кредитування місцевого бюджету)	0620 (код Функціональної класифікації видатків та кредитування бюджету)	Забезпечення надійної та безперебійної експлуатації ліфтів (найменування бюджетної програми згідно з Типовою програмною класифікацією видатків та кредитування місцевого бюджету)	26000000000 (код Бюджету)
4.	Обсяг бюджетних призначень/бюджетних асигнувань - 14 051 180 гривень, у тому числі загального фонду - 0 гривень та спеціального фонду - 14 051 180 гривень				
5.	Підстави для виконання бюджетної програми				

Конституція України,
 Бюджетний Кодекс України,
 Закон України від 09.11.2017 № 2189-VIII "Про житлово-комунальні послуги" зі змінами та доповненнями
 Закон України від 26.08.2014 № 836 "Про деякі питання запровадження програмно-цільового методу складання та виконання місцевих бюджетів"
 Наказ Міністерства фінансів України від 24.06.2021 № 1544/1585 "Про внесення змін до рішення Київської міської ради від 27.05.2021 № 1241/1282 "Про затвердження Комплексної цільової програми підвищення
 рішення Київської міської ради від 24.06.2021 № 1544/1585 "Про внесення змін до рішення Київської міської ради від 27.05.2021 № 1241/1282 "Про затвердження Комплексної цільової програми підвищення
 енергоефективності та розвитку житлово-комунальної інфраструктури міста Києва на 2021 - 2025 роки"
 рішення Київської міської ради від 09.12.2021 № 3704/3745 "Про бюджет міста Києва на 2022 рік"
 рішення Київської міської ради від 24.11.2022 № 5660/5701 " Про внесення змін до рішення Київської міської ради від 09 грудня 2021 року № 3704/3745 "Про бюджет міста Києва на 2022 рік".
 Розпорядження Солом'янської районної в місті Києві державної адміністрації від 12.12.2022 № ____ "Про внесення змін до розпорядження Солом'янської районної в місті Києві державної адміністрації від
 22.06.2022 № 192 "Про капітальний ремонт об'єктів, що фінансуються в 2022 році за рахунок бюджетних коштів по Солом'янській районній в місті Києві державній адміністрації"

6. Цілі державної політики, на досягнення яких спрямована реалізація бюджетної програми

№ з/п	Цілі державної політики
1	Підвищення експлуатаційних властивостей житлового фонду і утримання його у належному стані, забезпечення його надійності та безпечної експлуатації, покращення умов проживання мешканців міста

7. Мета бюджетної програми
 Підвищення експлуатаційних властивостей житлового фонду і утримання його у належному стані, забезпечення його надійності та безпечної експлуатації, покращення умов проживання мешканців міста

8. Завдання бюджетної програми

№ з/п	Завдання
1	Забезпечення проведення капітального ремонту модернізації ліфтів (на умовах співфінансування)

9. Напрями використання бюджетних коштів

№ з/п	Напрями використання бюджетних коштів	Загальний фонд	Спеціальний фонд	Усього
1	Забезпечення проведення капітального ремонту модернізації ліфтів (на умовах співфінансування)	3	4	5
	Усього	14 051 180	14 051 180	14 051 180

10. Перелік місцевих / регіональних програм, що виконуються у складі бюджетної програми

№ з/п	Найменування місцевої / регіональної програми	Загальний фонд	Спеціальний фонд	Усього
1	Комплексна цільова програма підвищення енергоефективності та розвитку житлово-комунальної інфраструктури міста Києва на 2021-2025 роки	3	4	5
	Усього	14 051 180	14 051 180	14 051 180

11. Результативні показники бюджетної програми

№ з/п	Показники	Одиниця виміру	Джерело інформації	Загальний фонд	Спеціальний фонд	Усього
1	Забезпечення проведення капітального ремонту модернізації ліфтів (на умовах співфінансування)	3	4	5	6	7
1	Витрати на проведення капітального ремонту (модернізації) ліфтів	грн.	Розпорядження КМДА, передавальні акти		14 051 180,000	14 051 180,000
	Загальна кількість ліфтів	од.	Звітність установ		896,000	896,000
	Кількість ліфтів, що потребує проведення капітального ремонту (модернізації)	од.	Звітність установ		440,000	440,000

2	продукту	Звітність установа	од.	12,000	12,000	12,000
	Кількість ліфтів, роботу яких планується відновити шляхом проведення капітального ремонту (модернізації)					
3	ефективності	Розрахунок	грн.	1 170 931,670	1 170 931,670	1 170 931,670
	Середня вартість капітального ремонту (модернізації) одного ліфта					
4	якості	Розрахунок	відс.	2,727	2,727	2,727
	Питома вага кількості ліфтів, на яких планується проведення капітального ремонту (модернізації) до кількості ліфтів, що потребують проведення капітального ремонту (модернізації)					

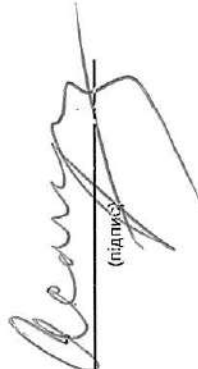
Голова Солом'янської районної в місті
Київській державної адміністрації


(підпис)

Ірина ЧЕЧОТКА
(ініціали/ініціал, прізвище)

ПОГОДЖЕНО:

Заступник директора Департаменту
фінансів виконавчого органу Київської
міської ради (Київської міської державної
адміністрації) - *Іванченко-Удваліна*
фінансів транспорту, зв'язку та сфери
послуг


(підпис)

Олександр МОРОЗ
(ініціали/ініціал, прізвище)



1 Паспорт бюджетної програми 00039074 від 02.12.2022 13:09:14

Начальник фінансового управління Солом'янської районної
в місті Київській державної адміністрації


Олена АНІСТРАТЕНКО

ЗАТВЕРДЖЕНО:
Наказ / розпорядчий документ
Розпорядження Солом'янської районної в місті Києві
державної адміністрації від 24.12.2021 № 445
(найменування головного розпорядника коштів місцевого бюджету)

ПАСПОРТ
бюджетної програми місцевого бюджету на 2022 рік

1.	4800000 (код Програмної класифікації видатків та кредитування місцевого бюджету)	Солом'янська районна в місті Києві державна адміністрація (найменування головного розпорядника коштів місцевого бюджету)	37378937 (код за ЄДРПОУ)		
2.	4310000 (код Програмної класифікації видатків та кредитування місцевого бюджету)	Солом'янська районна в місті Києві державна адміністрація (найменування відповідального виконавця)	37378937 (код за ЄДРПОУ)		
3.	4816011 (код Програмної класифікації видатків та кредитування місцевого бюджету)	6071 (код Типової програмної класифікації видатків та кредитування місцевого бюджету)	0610 (код Функціональної класифікації видатків та кредитування бюджету)	Експлуатація та технічне обслуговування житлового фонду (найменування бюджетної програми згідно з Типовою програмною класифікацією видатків та кредитування місцевого бюджету)	26000000000 (код бюджету)

4. Обсяг бюджетних призначень/бюджетних асигнувань - 24 577 310 гривень, у тому числі загального фонду - 3 760 050 гривень та спеціального фонду - 20 817 260 гривень

5. Підстави: для виконання бюджетної програми

¹⁵ Конституція України,
Бюджетний Кодекс України.

Закон України від 14.05.2015 № 417-VIII «Про особливості здійснення права власності у багатоквартирному будинку» зі змінами та доповненнями
Рішення Київської міської ради від 22.12.2016 № 780/1784 «Про затвердження Положення про співфінансування реконструкції, реставрації, проведення капітальних ремонтів, технічного переоснащення спільного

майна у багатоквартирних будинках міста Києва» зі змінами та доповненнями

Закон України від 09.11.2017 № 2189-VIII «Про житлово-комунальні послуги» зі змінами та доповненнями

Наказ Міністерства фінансів України від 26.08.2014 № 838 «Про деякі питання запровадження програмно-цільового методу складання та виконання місцевих бюджетів»

Рішення Київської міської ради від 27.05.2021 № 1241/1282 «Про затвердження Комплексної цільової програми підвищення енергоефективності та розвитку житлово-комунальної інфраструктури міста Києва на 2021 - 2025 роки»

Рішення Київської міської ради від 08.12.2021 № 3704/3745 «Про бюджет міста Києва на 2022 рік»

Рішення Київської міської ради від 24.11.2022 № 5660/5701 « Про внесення змін до рішення Київської міської ради від 09 грудня 2021 року № 3704/3745 "Про бюджет міста Києва на 2022 рік".

Розпорядження Солом'янської районної в місті Києві державної адміністрації від __.12.2022 № ____ "Про внесення змін до розпорядження Солом'янської районної в місті Києві державної адміністрації" від 22.06.2022 № 192 "Про капітальний ремонт об'єктів, що фінансуються в 2022 році за рахунок бюджетних коштів по Солом'янській районній в місті Києві державній адміністрації"

6. Цілі державної політики, на досягнення яких спрямована реалізація бюджетної програми

№ з/п	Цілі державної політики
1	Підвищення експлуатаційних властивостей житлового фонду та прибудинкових територій, утримання їх у належному стані, забезпечення надійної та безпечної експлуатації, покращення умов проживання мешканців міста

7. Мета бюджетної програми

Підвищення експлуатаційних властивостей житлового фонду та прибудинкових територій, утримання їх у належному стані, забезпечення надійної та безпечної експлуатації, покращення умов проживання мешканців міста.

8. Завдання бюджетної програми

№ з/п	Завдання
1	Забезпечення проведення капітального ремонту житлових будинків
2	Забезпечення проведення капітального ремонту житлових будинків (на умовах співфінансування)
3	Забезпечення надання фінансової підтримки комунальних підприємств по утриманню та експлуатації житлового фонду

9. Напрями використання бюджетних коштів

гривень

№ з/п	Напрями використання бюджетних коштів	Загальний фонд	Спеціальний фонд	Усього
1	2	3	4	5
1	Забезпечення проведення капітального ремонту житлових будинків (на умовах співфінансування)	442 260		442 260
2	Забезпечення проведення капітального ремонту житлових будинків	20 375 000		20 375 000
3	Забезпечення надання фінансової підтримки комунальних підприємств по утриманню та експлуатації житлового фонду	3 760 050		3 760 050
	Усього	3 760 050	20 817 260	24 577 310

10. Перелік місцевих / регіональних програм, що виконуються у складі бюджетної програми

гривень

№ з/п	Найменування місцевої / регіональної програми	Загальний фонд	Спеціальний фонд	Усього
1	2	3	4	5
1	Комплексна цільова програма підвищення енергоефективності та розвитку житлово-комунальної інфраструктури міста Києва на 2021-2025 роки		20 817 260	20 817 260
	Усього		20 817 260	20 817 260


11. Результативні показники бюджетної програми

№ з/п	Показники	Одиниця виміру	Джерело інформації	Загальний фонд	Спеціальний фонд	Усього
1	2	3	4	5	6	7
1	Забезпечення проведення капітального ремонту житлових будинків (на умовах співфінансування)					

	кількість мереж тепло-водопостачання та водовідведення, що плануються відремонтувати	од.	Звітність установ	9	9
	кількість електромереж, що плануються відремонтувати	од.	Звітність установ	15	15
	кількість електрощитових, що плануються відремонтувати	од.	Звітність установ	31	31
	кількість житлових будинків, де планується проведення заміни вікон, дверей та ремонту відкосів	од.	Звітність установ	5	5
	метраж фасадів, що плануються відремонтувати	кв. м.	Звітність установ	1 130	1 130
	довжина мереж тепло-водопостачання та водовідведення, що плануються відремонтувати	п.м.	Звітність установ	4 720	4 720
	довжина електричних мереж, що плануються відремонтувати	п.м.	Звітність установ	5 506	5 506
	метраж вікон, дверей, що планується замінити	кв. м.	Звітність установ	740	740
3	ефективності				
	середня вартість капітального ремонту 1 фасаду	грн.	Розрахунок	550 000	550 000
	середня вартість капітального ремонту 1 мережі тепло-,водопостачання та водовідведення	грн.	Розрахунок	516 666,67	516 666,67
	середня вартість ремонту 1 електромережі	грн.	Розрахунок	262 336	262 336
	середня вартість капітального ремонту 1 електрощитової	грн.	Розрахунок	130 322,58	130 322,58
	середня вартість заміни вікон, дверей та ремонту відкосів 1 житлового будинку	грн.	Розрахунок	890 000	890 000
	середня вартість капітального ремонту 1 м.кв. фасаду	грн.	Розрахунок	2 920,35	2 920,35
	середня вартість капітального ремонту 1п.м. мережі тепло-,водопостачання та водовідведення	грн.	Розрахунок	985,17	985,17
	середня вартість капітального ремонту 1 пог.м електромережі	грн.	Розрахунок	714,68	714,68
	середня вартість заміни 1 м.кв. вікон, дверей	грн.	Розрахунок	6 013,51	6 013,51
4	якості				
	питома вага кількості фасадів, на яких планується проведення капітального ремонту до кількості фасадів, що потребують проведення капітального ремонту	відс.	Розрахунок	1,7291	1,7291
	питома вага кількості мереж тепло-, водопостачання та водовідведення, на яких планується проведення капітального ремонту до кількості мереж тепло-, водопостачання, що потребують ремонту	відс.	Розрахунок	0,1996	0,1996
	питома вага кількості електричних мереж на яких планується проведення капітального ремонту до кількості електричних мереж, що потребують проведенню капітального ремонту	відс.	Розрахунок	53,5714	53,5714
	питома вага кількості електрощитових, на яких планується проведення капітального ремонту до кількості електрощитових, що потребує проведення капітального ремонту	відс.	Розрахунок	13,1356	13,1356
	питома вага кількості житлових будинків, де планується проведення заміни вікон, дверей та ремонту відкосів, до кількості житлових будинків, що потребує заміни вікон, дверей та ремонту відкосів.	відс.	Розрахунок	1,2755	1,2755
	питома вага метражу фасадів, де планується капітальний ремонт до метражу фасадів, що потребують проведення капітального ремонту	відс.	Розрахунок	0,0862	0,0862
	питома вага довжини мереж тепло-, водопостачання та водовідведення, де планується проведення капітального ремонту до довжини мереж тепло-, водопостачання, що потребує ремонту	відс.	Розрахунок	0,9874	0,9874
	питома вага довжини електромереж, де планується проведення ремонту, до довжини електромереж, що потребує ремонту	відс.	Розрахунок	61,5677	61,5677
	питома вага метражу вікон, дверей, які заплановано замінити до метражу вікон, дверей, що потребують заміни	відс.	Розрахунок	2,8786	2,8786
3	Забезпечення надання фінансової підтримки комунальних підприємств по утриманню та експлуатації житлового фонду				
1	затрат				
	кількість комунальних підприємств по утриманню та експлуатації житлового фонду	од.	виробнича програма	1	1
	витрати на фінансову підтримку комунальних підприємств по утриманню та експлуатації житлового фонду	грн.	Рішення КМР, Розпорядження КМДА	3 760 050	3 760 050
2	продукту				
	кількість комунальних підприємств по утриманню та експлуатації житлового фонду, яким планується надання дотації (фінансової підтримки)	од.	виробнича програма	1	1
3	ефективності				
	середня сума дотації на 1 комунальне підприємство	грн.	Розрахунок	3 760 050	3 760 050

4. ЯКОСТІ	питома вага кількості комунальних підприємств по утриманню та експлуатації житлового фонду, яким надано дотацію (фінансову підтримку) до кількості комунальних підприємств по утриманню та експлуатації житлового фонду, яким заплановано надання дотації (фінансової підтримки)	відс.	Розрахунок	100	100
	питома вага кількості комунальних підприємств, яким планується надання дотації (фінансової підтримки), до загальної кількості комунальних підприємств	відс.	Розрахунок	100	100

Голова Солом'янської районної в місті Києві державної адміністрації



(підпис)

Ірина ЧЕЧОТКА

(ініціали/ініціал, прізвище)

ПОГОДЖЕНО:

Заступник директора Департаменту фінансів виконавчого органу Київської міської ради (Київської міської державної адміністрації) – начальник Управління фінансів трансферту/зв'язку та сфери послуг


(підпис)

Олександр МОРОЗ

(ініціали/ініціал, прізвище)


Дата погодження



М.П.

1 Паспорт бюджетної програми 000039073 від 02.12.2022 13:06:33

Начальник фінансового управління
Солом'янської районної в місті Києві
державної адміністрації



Олена АНІСТРАТЕНКО

ЗАТВЕРДЖЕНО:

Наказ / розпорядчий документ

**Розпорядження Солом'янської районної в місті Києві
 державної адміністрації № від**

(найменування головного розпорядника коштів місцевого бюджету)

від 27.12.2022 № 485

**ПАСПОРТ
 бюджетної програми місцевого бюджету на 2022 рік**

1.	48000000 (код Програмної класифікації видатків та кредитування місцевого бюджету)	Солом'янська районна в місті Києві державна адміністрація (найменування головного розпорядника коштів місцевого бюджету)	37378937 (код за ЄДРПОУ)
2.	4810000 (код Програмної класифікації видатків та кредитування місцевого бюджету)	Солом'янська районна в місті Києві державна адміністрація (найменування відповідального виконавця)	37378937 (код за ЄДРПОУ)
3.	4811021 (код Програмної класифікації видатків та кредитування місцевого бюджету)	Надання загальної середньої освіти закладами загальної середньої освіти (найменування бюджетної програми згідно з Типовою програмною класифікацією видатків та кредитування місцевого бюджету)	260000000000 (код бюджету)

4. Обсяг бюджетних призначень/бюджетних асигнувань - 684 735 291 гривень, у тому числі загального фонду - 644 381 639 гривень та спеціального фонду - 40 353 652 гривень

5. Підстави для виконання бюджетної програми

- Конституція України;
 Бюджетний кодекс України від 08.07.2010 № 2456-17 (зі змінами і доповненнями);
 Закон України "Про освіту" від 05.09.2017 № 2145-VIII (зі змінами та доповненнями);
 Закон України "Про загальну середню освіту" від 13.05.1999 № 651-XIV (зі змінами та доповненнями);
 Закон України "Про повну загальну середню освіту" від 16.01.2020 № 463-IX;
 Закон України "Про охорону дитинства" від 26.04.2001 № 2402-III (зі змінами та доповненнями);
 Постанова КМУ "Про затвердження норм харчування у навчальних та оздоровчих закладах" від 22.11.2004 № 1591 (зі змінами та доповненнями);
 Наказ Міністерства фінансів України від 26.08.2014 № 838 "Про деякі питання запровадження програмно-цільового методу складання та виконання місцевих бюджетів"
 Рішення сесії Київської міської ради від 18.12.2018 № 467/6518 "Про затвердження міської комплексної цільової програми "Освіта Києва.2019-2023 роки";
 Рішення Київської міської ради від 09.12.2021 № 3704/3745 "Про бюджет міста Києва на 2022 рік";
 Рішення Київської міської ради від 14.07.2022 № 487/64917 "Про внесення змін до рішення Київської міської ради від 09.12.2021 № 3704/3745 "Про бюджет міста Києва на 2022 рік";
 Розпорядження Київської міської виконавчої адміністрації № 539 від 31.05.2022 року "Про перерозподіл видатків бюджету міста Києва на 2022 рік";
 Рішення Київської міської ради від 24.11.2022 № 5660/5701 "Про внесення змін до рішення КМР "Про бюджет м.Києва на 2022 рік";
 Рішення Київської міської ради від 08.12.2022 № 5626/5867 "Про внесення змін до рішення КМР "Про бюджет м.Києва на 2022 рік";
 Цілі державної політики, на досягнення яких спрямована реалізація бюджетної програми

№ з/п	Цілі державної політики
1	Забезпечення надання послуг закладами загальної середньої освіти

7. Мета бюджетної програми
 Забезпечення надання послуг з загальної середньої освіти в денних загальноосвітніх закладах

8. Завдання бюджетної програми

№ з/п	Завдання
1	Забезпечити надання відповідних послуг закладами загальної середньої освіти
2	Забезпечення збереження енергоресурсів
3	Придбання обладнання та предметів довгострокового користування
4	Проведення капітального ремонту приміщень та інших об'єктів
5	Проведення капітального ремонту найпростіших укриттів та захисних споруд цивільного захисту

9. Напрями використання бюджетних коштів

гривень

№ з/п	Напрями використання бюджетних коштів	Загальний фонд	Спеціальний фонд	Усього
1	2	3	4	5
1	Забезпечити надання відповідних послуг закладами загальної середньої освіти	540 490 800	22 822 966	563 313 766
2	Забезпечення збереження енергоресурсів	103 890 838	65 200	103 956 039
3	Придбання обладнання та предметів довгострокового користування	10 979 556	10 979 556	21 959 112
4	Проведення капітального ремонту приміщень та інших об'єктів	3 999 289	3 999 289	7 998 578
5	Проведення капітального ремонту найпростіших укриттів та захисних споруд цивільного захисту	2 486 641	2 486 641	4 973 282
	Усього	644 381 639	40 353 652	684 735 291

10. Перелік місцевих / регіональних програм, що виконуються у складі бюджетної програми

гривень

№ з/п	Найменування місцевої / регіональної програми	Загальний фонд	Спеціальний фонд	Усього
1	2	3	4	5
1	Міська комплексна цільова програма "Освіта Києва . 2019-2023 роки"	27 317 164		27 317 164
2	Програма вирішення депутатів Київської міської ради соціально-економічних проблем, виконання передвиборних програм та доручень виборців на 2021-2025 роки	457 463		457 463
	Усього	27 774 627		27 774 627

11. Результативні показники бюджетної програми

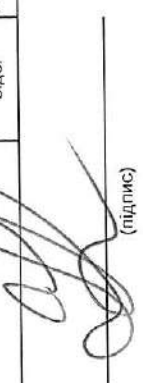
№ з/п	Показники	Одиниця виміру	Джерело інформації	Загальний фонд	Спеціальний фонд	Усього
1	2	3	4	5	6	7

1 Забезпечити надання відповідних послуг закладами загальної середньої освіти									
1 затрат									
кількість закладів	од.	Звітність установ	45						45
кількість класів	од.	Звітність установ	1 059						1 059
всього середньорічна кількість працівників, з них:	осіб	Звітність установ	3 526						3 526
- жінок	осіб	Звітність установ	2 966						2 966
- чоловіків	осіб	Звітність установ	560						560
всього - середньорічна кількість ставок (штатних одиниць)	од.	Звітність установ	4 829,95						4 829,95
середньорічна кількість ставок педагогічного персоналу	од.	Звітність установ	2 668,2						2 672,2
середньорічна кількість штатних одиниць адміністративного персоналу	од.	Звітність установ	647,5						659,5
середньорічна кількість штатних одиниць спеціалістів	од.	Звітність установ	396,5						406,5
середньорічна кількість штатних одиниць робітників	од.	Звітність установ	1 115,75						1 119,75
2 продукту									
середньорічна кількість учнів, з них:	осіб	Звітність установ	28 963						28 963
- дівчат	осіб	Звітність установ	14 346						14 346
- хлопці	осіб	Звітність установ	14 617						14 617
3 ефективності									
середні витрати на 1 учня, з них:	грн.	Розрахунок	18 661						788
- на 1 дівчину	грн.	Розрахунок	18 661						788
- на 1 хлопця	грн.	Розрахунок	18 661						788
діто-дні відвідування	діто-дні	Звітність установ	4 344 450						4 344 450
середня наповнюваність класів	осіб	Розрахунок	27						27
кількість учнів на 1 педагога (вчителя)	осіб	Розрахунок	12						12
забезпеченість площею в розрахунку на 1 учня	кв. м.	Розрахунок	10,45						10,45
4 якості									
кількість днів відвідування	днів	Розрахунок	150						150
відсоток школярів, які засвоюють базові навчальні програми на високому та достатньому рівнях	відс.	Розрахунок	75						75
рівень комп'ютеризації навчального процесу - кількість комп'ютерів на 100 учнів	од.	Розрахунок	5						5
частка освітніх закладів, що мають сайт/гліди/плені до Інтернету	відс.	Розрахунок	100						100
2 Забезпечення збереження енергоресурсів									
1 затрат									
обсяг видатків на оплату енергоносіїв та комунальних послуг всього, з них на оплату:	грн.	Звітність установ	103 890 639						65 200
теплостачання	грн.	Звітність установ	73 054 139						53 400
водопостачання	грн.	Звітність установ	6 107 448						4 400
електроенергії	грн.	Звітність установ	20 352 953						7 400
природного газу	грн.	Звітність установ	3 005 680						3 005 680
оплата інших енергоносіїв та ін ком послуг	грн.	Звітність установ	1 054 300						1 054 300
енергосервіс	грн.	Звітність установ	316 319						316 319
загальна площа приміщень	кв. м.	Звітність установ	302 566,11						302 566,11
опалювальна площа приміщень	кв. м.	Звітність установ	281 956,41						281 956,41
2 продукту									
обсяг споживання енергоресурсів, натуральні одиниці, в тому числі:	од.	Звітність установ							
теплостачання	тис.Гкал	Розрахунок	30,73						30,73
водопостачання	тис.куб.м	Розрахунок	200,573						200,573
електроенергії	тис.кВт.год	Розрахунок	4 573,697						4 573,697
природного газу	тис.куб.м	Звітність установ	150,142						150,142
3 ефективності									
середнє споживання комунальних послуг та енергоносіїв в тому числі:	од.	Розрахунок							
теплостачання	Гкал на 1 кв.м опал.площі	Розрахунок	0,109						0,109
водопостачання	куб.м на 1 кв.м заг.площі	Розрахунок	0,663						0,663

	електроенергії	Квт.год на 1 кв.м заг.площі	Розрахунок	15,116	15,116	15,116
	природного газу	куб.м на 1 кв.м заг.площі	Розрахунок	0,496	0,496	0,496
4	якості					
	річна економія витрачання енергоресурсів в натуральному виразі:	од.	Розрахунок			
	- теплостачання	відс.	Розрахунок	1	1	1
	- водопостачання	відс.	Розрахунок	1	1	1
	- електроенергії	відс.	Розрахунок	1	1	1
	- природного газу	відс.	Розрахунок	1	1	1
	- електроенергії	відс.	Розрахунок			
	обсяг річної економії бюджетних коштів, отриманої від проведення заходів, що призводять до збереження та економії енергоресурсів (води, тепла, електроенергії тощо) всього	грн.	Розрахунок	1 095 216	1 095 216	1 095 216
3	Придбання обладнання та предметів довгострокового користування					
1	затрат					
	обсяг видатків для придбання обладнання та предметів довгострокового користування (у розрізі їх видів)	грн.	Звітність установ	10 979 566	10 979 566	10 979 566
	організація	грн.	Звітність установ	531 600	531 600	531 600
	інші	грн.	Звітність установ	10 447 956	10 447 956	10 447 956
2	продукту					
	кількість установ (закладів), в яких проведено оновлення матеріально-технічної бази	од.	Звітність установ	36	36	36
	кількість придбаного обладнання і предметів довгострокового користування (у розрізі їх видів)	од.	Звітність установ	92	92	92
	організація	од.	Звітність установ	56	56	56
	інші	од.	Звітність установ	36	36	36
3	ефективності					
	середні витрати на придбання одиниці організації	грн.	Розрахунок	9 493	9 493	9 493
	середні витрати на придбання одиниці одного обладнання (предмету)	грн.	Розрахунок	290 221	290 221	290 221
4	якості					
	рівень оновлення матеріально-технічної бази порівняно з минулим роком	відс.	Розрахунок	137,3	137,3	137,3
	динаміка кількості установ, в яких здійснено оновлення матеріально-технічної бази, порівняно з мину	відс.	Розрахунок	276,9	276,9	276,9
4	Проведення капітального ремонту приміщень та інших об'єктів					
1	затрат					
	обсяг видатків на капітальний ремонт приміщень та інших об'єктів, з них:	грн.	Звітність установ	3 999 289	3 999 289	3 999 289
	- заміна вікон	грн.	Звітність установ	3 999 289	3 999 289	3 999 289
	загальна площа приміщень установ (закладів)	м.кв.	Звітність установ	302 566,11	302 566,11	302 566,11
	площа, яка потребує капітального ремонту	м.кв.	Звітність установ	124 449,5	124 449,5	124 449,5
2	продукту					
	кількість установ (закладів), в яких проведено капітальний ремонт	од.	Звітність установ	3	3	3
	площа, на якій проведено капітальний ремонт, з них:	м.кв.	Звітність установ	846,4	846,4	846,4
	заміна вікон	м.кв.	Звітність установ	846,4	846,4	846,4
3	ефективності					
	середні витрати на 1 кв.м. заміненних вікон	грн.	Розрахунок	4 725	4 725	4 725
4	якості					
	відсоток площі, на якій проведено капітальний ремонт до площі, що потребувала капітального ремонту	відс.	Розрахунок	0,7	0,7	0,7
	рівень виконання робіт з капітального ремонту	відс.	Розрахунок	100	100	100
	обсяг річної економії бюджетних коштів отриманої завдяки проведенню в ході капітального ремонту робіт, що призводять до збереження та економії енергоресурсів (води, тепла, енергії тощо)	грн.	Розрахунок	605 652	605 652	605 652
5	Проведення капітального ремонту найпростіших укриттів та захисних споруд цивільного захисту					
1	затрат					
	обсяг видатків на капітальний ремонт найпростіших укриттів та захисних споруд цивільного захисту	грн.	Звітність установ	2 486 641	2 486 641	2 486 641


загальна площа приміщень найпростіших укриттів та захисних споруд цивільного захисту	м. кв.	Звітність установ	15 145,2	15 145,2
площа, яка потребує капітального ремонту найпростіших укриттів та захисних споруд цивільного захисту	м. кв.	Звітність установ	12 182	12 182
2 продукту				
кількість установ (закладів), в яких проведено капітальний ремонт найпростіших укриттів та захисних споруд цивільного захисту	од.	Звітність установ	2	2
площа, на якій проведено капітальний ремонт найпростіших укриттів та захисних споруд цивільного захисту	м. кв.	Звітність установ	500	500
3 ефективності				
середні витрати на проведення капітального ремонту 1 кв. м. площі	грн.	Розрахунок	4 973	4 973
4 якості				
відсоток площі, на якій проведено капітальний ремонт до площі, що потребувала капітального ремонту	відс.	Розрахунок	4,1	4,1

Голова Солом'янської районної в місті Києві державної адміністрації


(підпис)

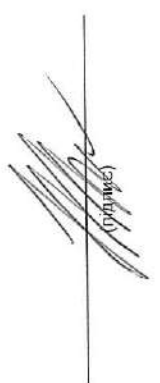
Ірина ЧЕЧОТКА
(ініціали/ініціал, прізвище)

ПОГОДЖЕНО:


Директор Департаменту фінансів
виконавчого органу Київської міської ради
(Київської міської державної адміністрації)

Володимир РЕПІК
(ініціали/ініціал, прізвище)

Дата погодження


(підпис)

М.П.



37485464

02.12.2022 15:31:07

1 Паспорт бюджетної програми 000039000 от 01.12.2022 06:36:05

Начальник фінансового управління Солом'янської районної в місті Києві державної адміністрації



Олена АНІСТРАТЕНКО



ЗАТВЕРДЖЕНО:
Наказ / розпорядчий документ

Розпорядження Солом'янської районної в місті Києві
державної адміністрації

(найменування головного розпорядника коштів місцевого бюджету)
від *27.12.2022* № *485*

ПАСПОРТ
бюджетної програми місцевого бюджету на 2022 рік

1.	4800000 (код Програмої класифікації видатків та кредитування місцевого бюджету)	Солом'янська районна в місті Києві державна адміністрація (найменування головного розпорядника коштів місцевого бюджету)	37378937 (код за ЄДРПОУ)		
2.	4810000 (код Програмої класифікації видатків та кредитування місцевого бюджету)	Солом'янська районна в місті Києві державна адміністрація (найменування відповідального виконавця)	37378937 (код за ЄДРПОУ)		
3.	4811010 (код Програмої класифікації видатків та кредитування місцевого бюджету)	1010 (код Типової програмої класифікації видатків та кредитування місцевого бюджету)	0910 (код Функціональної класифікації видатків та кредитування бюджету)	Надання дошкільної освіти (найменування бюджетної програми згідно з Типовою програмою класифікацією видатків та кредитування місцевого бюджету)	2600000000 (код бюджету)

4. Обсяг бюджетних призначень/бюджетних асигнувань - 668 803 338 гривень, у тому числі загального фонду - 583 777 048 гривень та спеціального фонду - 85 026 290 гривень

5. Підстави для виконання бюджетної програми

- Конституція України;
 Бюджетний кодекс України;
 Закон України "Про освіту" від 05.09.2017 №2145-VIII зі змінами та доповненнями;
 Закон України "Про дошкільну освіту" від 11.07.2001 № 2628-111 зі змінами та доповненнями;
 Закон України "Про охорону дитинства" від 26.04.2001 №2402-III зі змінами та доповненнями;
 Постанова КМУ "Про затвердження норм харчування у навчальних та оздоровчих закладах" від 22.11.2004 №1561 зі змінами та доповненнями;
 Наказ Міністерства фінансів України від 26.08.2014 № 836 "Про деякі питання запровадження програмно-цільового методу складання та виконання місцевих бюджетів";
 Рішення КМР "Про затвердження порядку здійснення видатків на дошкільну освіту у місті Києві на основі базового фінансового нормативу бюджетної забезпеченості" від 13.09.2018 №1369/5433;
 Рішення сесії Київської міської ради від 18.12.2018 № 467/5518 "Про затвердження міської комплексної цільової програми "Освіта Києва.2019-2023 роки";
 Рішення Київської міської ради від 09.12.2021 № 3704/3745 "Про бюджет міста Києва на 2022 рік;
 Рішення Київської міської ради від 24.11.2022 № 5660/5701 "Про внесення змін до рішення КМР "Про бюджет м. Києва на 2022 рік".

6. Цілі державної політики, на досягнення яких спрямована реалізація бюджетної програми

№ з/п	Цілі державної політики
1	Забезпечення надання дошкільної освіти

7. Мета бюджетної програми

Забезпечення надання дошкільної освіти

8. Завдання бюджетної програми

№ з/п	Завдання
1	Забезпечити створення належних умов для надання дошкільної освіти на основі базового фінансового нормативу бюджетної забезпеченості в комунальних закладах дошкільної освіти територіальної громади міста Києва
2	Забезпечення належних умов в комунальних закладах дошкільної освіти за рахунок видатків, які мають цільовий характер та враховують особливості діяльності закладів освіти
3	Забезпечення харчування дітей дошкільного віку в комунальних закладах дошкільної освіти територіальної громади міста Києва
4	Забезпечення надання приватному або корпоративному закладу дошкільної освіти компенсації за надання освітньої послуги дитині дошкільного віку в розмірі базового фінансового нормативу бюджетної забезпеченості
5	Проведення капітального ремонту приміщень та інших об'єктів

9. Напрями використання бюджетних коштів

гривень

№ з/п	Напрями використання бюджетних коштів	гривень		
		Загальний фонд	Спеціальний фонд	Усього
1	2	3	4	5
1	Забезпечити створення належних умов для надання дошкільної освіти на основі базового фінансового нормативу бюджетної забезпеченості в комунальних закладах дошкільної освіти територіальної громади міста Києва	538 989 751		538 989 751
2	Забезпечення належних умов в комунальних закладах дошкільної освіти за рахунок видатків, які мають цільовий характер та враховують особливості діяльності закладів освіти	41 176 177	600 000	41 776 177
3	Забезпечення харчування дітей дошкільного віку в комунальних закладах дошкільної освіти територіальної громади міста Києва	80 825 423		80 825 423
4	Забезпечення надання приватному або корпоративному закладу дошкільної освіти компенсації за надання освітньої послуги дитині дошкільного віку в розмірі базового фінансового нормативу бюджетної забезпеченості	3 611 120		3 611 120
5	Проведення капітального ремонту приміщень та інших об'єктів	583 777 048	3 600 867	688 803 338
	Усього	583 777 048	85 026 290	668 803 338

10. Перелік місцевих / регіональних програм, що виконуються у складі бюджетної програми

Гривень

№ з/п	Найменування місцевої / регіональної програми	Гривень	
		Загальний фонд	Спеціальний фонд
1	2	3	4
1	Міська комплексна цільова програма "Освіта Києва . 2019-2023 роки"	565 064 448	200 000
	Усього	565 064 448	200 000

Усього 565 264 448

11. Результативні показники бюджетної програми

№ з/п	Показники	Одиниця виміру	Джерело інформації	Загальний фонд	Спеціальний фонд	Усього
1	2	3	4	5	6	7
1	Забезпечити створення належних умов для надання дошкільної освіти на основі базового фінансового нормативу бюджетної забезпеченості в комунальних закладах дошкільної освіти територіальної громади міста Києва					
1	затрат	грн.	Рішення	538 989 751		538 989 751
	обсяг видатків за формульним розрахунком	од.	Звітність установ	59		59
	кількість закладів дошкільної освіти	од.	Звітність установ	3		3
	кількість дошкільних підрозділів в комунальних закладах загальної середньої освіти	од.	Звітність установ	464		464
	кількість груп	од.	Звітність установ	3 105,4		3 105,4
	всього – середньорічна кількість ставок (штатних одиниць)	осіб	Звітність установ	2 586		2 586
	всього середньорічна кількість працівників, з них:	осіб	Звітність установ	2 290		2 290
	- жінок	осіб	Звітність установ	296		296
	- чоловіків					
2	продукту	осіб	Звітність установ	17 546		17 546
	кількість дітей від 0 до 6 років	осіб	Звітність установ	8 973		8 973
	контингент дітей, який враховано при формульному розрахунку обсягу видатків на дошкільну освіту, з них:					
	- діти раннього віку, у тому числі:	осіб	Звітність установ	1 197		1 197
	- в групах загального розвитку	осіб	Звітність установ	1 016		1 016
	- в санаторних групах	осіб	Звітність установ	171		171
	- в спеціальних групах	осіб	Звітність установ	10		10
	- діти передшкільного віку, у тому числі:	осіб	Звітність установ	7 776		7 776
	- в групах загального розвитку	осіб	Звітність установ	6 308		6 308
	- в санаторних групах	осіб	Звітність установ	912		912
	- в спеціальних групах	осіб	Звітність установ	556		556
3	ефективності	грн.	Розрахунок	5 184		5 184
	середні витрати на 1 дитину на місяць за формульним розрахунком, з них:	грн.	Розрахунок	5 748		5 748
	- на 1 дитину раннього віку на місяць, з них у:	грн.	Розрахунок	5 458		5 458
	- групах загального розвитку	грн.	Розрахунок	7 095		7 095
	- санаторних групах	грн.	Розрахунок	12 007		12 007
	- спеціальних групах	грн.	Розрахунок	5 098		5 098
	- на 1 дитину передшкільного віку на місяць, з них у:	грн.	Розрахунок	4 548		4 548
	- групах загального розвитку	грн.	Розрахунок	5 912		5 912
	- санаторних групах	грн.	Розрахунок	10 008		10 008
	- спеціальних групах	грн.	Розрахунок	1 121 625		1 121 625
	діто-дні відвідування	днів	Розрахунок	20		20
	середня неповнотаність груп	осіб	Розрахунок			
4	якості	відс.	Розрахунок	51,1		51,1
	рівень охоплення дітей дошкільною освітою	відс.	Розрахунок	100,9		100,9
	динаміка охоплення дітей дошкільною освітою до попереднього року	днів	Розрахунок	125		125
2	Забезпечення належних умов в комунальних закладах дошкільної освіти за рахунок видатків, які мають цільовий характер та враховують особливості діяльності закладів освіти					
1	затрат	грн.	Звітність установ	41 176 177	600 000	41 776 177
	обсяг видатків для надання на належному рівні дошкільної освіти в т.ч. за рахунок цільового фонду, з них	грн.	Звітність установ	24 580 700		24 580 700
	- поточні ремонти	грн.	Звітність установ	6 834 277		6 834 277
	- розширення мережі	грн.	Звітність установ	15 629 300		15 629 300
	інші видатки	грн.	Звітність установ	18 712 600	600 000	19 312 600
2	продукту	м.кв.	Звітність установ	10 000		10 000
	площа, яка потребує ремонту					

	площа, на якій буде проведено поточний ремонт	м.кв.	Звітність установ	3 026	3 026
	кількість дітей (розширення мережі), з них:	осіб	Звітність установ	225	225
	- дівчинки	осіб	Звітність установ	107	107
	- хлопчики	осіб	Звітність установ	118	118
3	ефективності				
	середні витрати на 1 кв.м. площі, на якій буде проведено поточний ремонт	грн.	Розрахунок	2 259	2 259
	середні витрати на 1 дитину (розширення мережі) в місяць, з них:	грн.	Розрахунок	5 789	5 789
	- на 1 дівчинку	грн.	Розрахунок	5 789	5 789
	- на 1 хлопчика	грн.	Розрахунок	5 789	5 789
4	якості				
	відсоток площі, на якій проведено поточний ремонт до площі, що потребувала поточного ремонту	відс.	Розрахунок	30,26	30,26
	кількість днів відвідування	днів	Розрахунок	130	130
3	Забезпечення харчуванням дітей дошкільного віку в комунальних закладах дошкільної освіти територіальної громади міста Києва				
1	заграт	грн.	Звітність установ	80 825 423	80 825 423
	обсяг видатків на оплату харчування				
2	продукту	осіб	Звітність установ	9 188	9 188
	середньорічна кількість дітей, що харчуються, з них:	осіб	Звітність установ	4 537	4 537
	- дівчинки	осіб	Звітність установ	4 651	4 651
	- хлопчики				
3	ефективності				
	середні витрати на 1 дитину в рік	грн.	Розрахунок	8 797	8 797
	діто-дні харчування	грн.	Розрахунок	1 194 440	1 194 440
4	якості				
	рівень охоплення дітей, які харчуються до загальної кількості дітей, що відвідують комунальні заклади дошкільної освіти	відс.	Розрахунок	99,9	99,9
	динаміка охоплення дітей, які харчуються до попереднього року	відс.	Розрахунок	100,8	100,8
	кількість днів харчування	днів	Розрахунок	130	130
4	Забезпечення надання приватному або корпоративному закладу дошкільної освіти компенсації за надання освітньої послуги дитині дошкільного віку в розмірі базового фінансового нормативу бюджетної забезпеченості				
1	заграт	од.	Звітність установ	26	26
	кількість приватних або корпоративних закладів дошкільної освіти				
2	продукту	осіб	Звітність установ	1 009	1 009
	кількість дітей, які відвідують приватні або корпоративні заклади дошкільної освіти	осіб	Звітність установ	163	163
	кількість дітей, які мають право на отримання компенсації надання освітньої послуги з урахуванням базового фінансового нормативу бюджетної забезпеченості	осіб	Звітність установ		
3	ефективності	грн.	Розрахунок	22 154	22 154
	середні витрати на 1 дитину в рік				
4	якості				
	відсоток кількості дітей, які мають право на отримання компенсації вартості надання освітньої послуги з урахуванням базового фінансового нормативу бюджетної забезпеченості в порівнянні до попереднього року	відс.	Розрахунок	16,15	16,15
5	Проведення капітального ремонту приміщень та інших об'єктів				
1	заграт	грн.	Звітність установ	3 600 867	3 600 867
	обсяг видатків на капітальний ремонт приміщень та інших об'єктів, з них:	грн.	Звітність установ	3 122 390	3 122 390
	- капітальний ремонт фасаду	грн.	Звітність установ		
	- капітальний ремонт інженерних мереж	грн.	Звітність установ	478 477	478 477
	- капітальний ремонт інших приміщень	грн.	Звітність установ	121 704,76	121 704,76
	загальна площа приміщень установ (закладів)	м.кв.	Звітність установ	78 614	78 614
	площа, яка потребує капітального ремонту	м.кв.	Звітність установ		
2	продукту	од.	Звітність установ	4	4
	кількість установ (закладів), в яких проведено капітальний ремонт	м.кв.	Звітність установ	1 287,6	1 287,6
	площа, на якій проведено капітальний ремонт, з них:	м.кв.	Звітність установ	1 072,6	1 072,6
	капітальний ремонт фасаду				

капітальний ремонт інженерних мереж капітальний ремонт інших приміщень	Од. кв. м.	Звітність установ	215	215
3 ефективності	грн.	Розрахунок	2 911	2 911
середні витрати на проведення капітального ремонту фасаду 1 кв.м. площі середні витрати на проведення капітального ремонту інженерних мереж одного об'єкту	грн.	Розрахунок		
середні витрати на проведення капітального ремонту інших приміщень 1 кв. м. площі	грн.	Розрахунок	2 225	2 225
4 якості	відс.	Розрахунок	1,6	1,6
відсоток площі, на якій проведено капітальний ремонт до площі, що потребувала капітального ремонту	відс.	Розрахунок	100	100
рівень виконання робіт з капітального ремонту	відс.	Розрахунок	100	100
рівень виконання робіт з капітального ремонту інших об'єктів	грн.	Розрахунок	248 186	248 186
обсяг річної економії бюджетних коштів отриманої завдяки проведенню в ході капітального ремонту робіт, що приводить до збереження та економії капітального ремонту (води, тепла, енергії тощо)	грн.	Розрахунок		

Голова Солом'янської районної в місті Києві державної адміністрації

Ірина ЧЕЧОТКА
(ініціали/ініціал, прізвище)

ПОГОДЖЕНО:

Директор Департаменту фінансів виконавчого органу Київської міської ради (Київської міської державної адміністрації)

Володимир РЕПІК
(ініціали/ініціал, прізвище)

Дата погодження

М.П.

37485464

1 Паспорт Бюджетної програми 000038999 от 01.12.2022 06:33:41

02.12.2022 14:31:57



Начальник фінансового управління Солом'янської районної в місті Києві державної адміністрації

Олена АНІСТРАТЕНКО

ЗАТВЕРДЖЕНО
Наказ Міністерства фінансів України 26 серпня 2014 року №836
(у редакції наказу Міністерства фінансів України
від 29 грудня 2018 року № 1209)

ЗАТВЕРДЖЕНО:
Наказ / розпорядчий документ

Розпорядження Солом'янської районної в місті Києві
державної адміністрації

(найменування головного розпорядника коштів місцевого бюджету)

від 27.12.2022 № 485

ПАСПОРТ бюджетної програми місцевого бюджету на 2022 рік

1.	4800000 (код Програмної класифікації видатків та кредитування місцевого бюджету)	Солом'янська районна в місті Києві державна адміністрація (найменування головного розпорядника коштів місцевого бюджету)	37378937 (код за ЄДРПОУ)
2.	4810000 (код Програмної класифікації видатків та кредитування місцевого бюджету)	Солом'янська районна в місті Києві державна адміністрація (найменування відповідального виконавця)	37378937 (код за ЄДРПОУ)
3.	4810160 (код Програмної класифікації видатків та кредитування місцевого бюджету)	0160 (код Типової програмної класифікації видатків та кредитування місцевого бюджету)	0111 (код Функціональної класифікації видатків та кредитування бюджету)
		Керівництво і управління Солом'янською районною в місті Києві державною адміністрацією (найменування бюджетної програми згідно з Типовою програмною класифікацією видатків та кредитування місцевого бюджету)	26000000000 (код бюджету)

4. Обсяг бюджетних призначень/бюджетних асигнувань - 143 644 070 гривень, у тому числі загального фонду - 132 379 930 гривень та спеціального фонду - 11 264 140 гривень ✓

5. Підстави для виконання бюджетної програми

- Конституція України.
 Бюджетний кодекс України.
 Закон України «Про державну службу».
 Закон України «Про місцеві державні адміністрації».
 Закон України «Про державний бюджет України на 2022 рік».
 Наказ Міністерства фінансів України від 26.06.2014 № 836 «Про деякі питання запровадження програмно-цільового методу складання та виконання місцевих бюджетів» (із змінами та доповненнями).
 Рішення сесії Київської міської ради від 09.12.2021 № 3704/3745 «Про бюджет м. Києва на 2022 рік»
 Розпорядження Київської міської військової адміністрації №539 від 31.05.2022 року "Про перерозподіл видатків бюджету міста Києва на 2022 рік"
 Рішення сесії Київської міської ради від 24.11.2022 №5660/5701"Про внесення змін до рішення сесії Київської міської ради від 09.12.2021 № 3704/3745 «Про бюджет м. Києва на 2022 рік».

6. Цілі державної політики, на досягнення яких спрямована реалізація бюджетної програми

№ з/п	Цілі державної політики
1	Забезпечення виконавчої влади на території Солом'янського району

7. Мета бюджетної програми
 Керівництво і управління Солом'янською районною в місті Києві державною адміністрацією

8. Завдання бюджетної програми

№ з/п	Завдання
1	Здійснення районною державною адміністрацією наданих законодавством повноважень у сфері державного управління.
2	Проведення відновлювальних робіт по об'єктах, пошкоджених внаслідок воєнних дій російської федерації
3	Забезпечення збереження енергоресурсів.
4	Забезпечення проведення капітального ремонту та придбання обладнання і предметів довгострокового користування (придбання основного капіталу)

9. Напрями використання бюджетних коштів

гривень

№ з/п	Напрями використання бюджетних коштів	Загальний фонд	Спеціальний фонд	Усього
1	2	3	4	5
1	Здійснення районною державною адміністрацією наданих законодавством повноважень у сфері державного управління.	124 901 730		124 901 730
2	Проведення відновлювальних робіт по об'єктах, пошкоджених внаслідок воєнних дій російської федерації	1 418 600	11 164 640	12 583 240
3	Забезпечення збереження енергоресурсів.	6 059 600		6 059 600
4	Забезпечення проведення капітального ремонту та придбання обладнання і предметів довгострокового користування (придбання основного капіталу)	99 500	99 500	99 500
	Усього	132 379 930	11 264 140	143 644 070

10. Перелік місцевих / регіональних програм, що виконуються у складі бюджетної програми

гривень

№ з/п	Найменування місцевих / регіональних програм	Загальний фонд	Спеціальний фонд	Усього
1	2	3	4	5
	Усього			

11. Результативні показники бюджетної програми

№ з/п	Показники	Одиниця виміру	Джерело інформації	Загальний фонд	Спеціальний фонд	Усього

1	2	3	4	5	6	7
1 Здійснення районною державною адміністрацією наданих законодавством повноважень у сфері державного управління.						
1	затрат					
	кількість штатних одиниць	од.	штатний розпис	418		418
2 продукту						
	кількість отриманих листів, звернень, заяв, скарг	од.	Звітність установ	461 650		461 650
	кількість прийнятих нормативно-правових актів	од.	Звітність установ	8		8
3 ефективності						
	кількість виконаних листів, звернень, заяв, скарг на одного працівника	од.	Розрахунок	1 104,4	✓	1 104,4
	кількість прийнятих нормативно-правових актів на одного працівника	од.	Розрахунок	0,02	✓	0,02
	витрати на утримання однієї штатної одиниці	грн.	Розрахунок	313 304,62		313 304,62
2 Проведення відновувальних робіт по об'єктах, пошкоджених внаслідок воєнних дій російської федерації						
1 затрат						
	Загальна вартість обладнання	грн.	Звітність установ	1 418 600		1 418 600
	Вартість проведення капремонту	грн.	Звітність установ	11 164 640		11 164 640
2 продукту						
	кількість обладнання	од.	Звітність установ	323		323
	площа об'єктів, на яких проведено капремонт	м.кв.	Звітність установ	7 230,89		7 230,89
3 ефективності						
	Середня вартість одиниці обладнання	грн.	Розрахунок	4 391,95	✓	4 391,95
	середні витрати на проведення капітального ремонту на 1 кв м площі	грн.	Розрахунок	1 544,02	✓	1 544,02
3 Забезпечення збереження енергоресурсів.						
1 затрат						
	обсяг видатків на оплату енергоносіїв та комунальних послуг всього, з них на оплату:	грн.	Звітність установ	6 059 600		6 059 600
	Теплопостачання	грн.	Звітність установ	2 828 128		2 828 128
	Водопостачання	грн.	Звітність установ	124 890		124 890
	Електроенергії	грн.	Звітність установ	3 019 322		3 019 322
	Оплата інших енергоносіїв та ін ком послуг	грн.	Звітність установ	87 260		87 260
	загальна площа приміщень	кв. м.	Звітність установ	15 751,400		15 751,400
	опалювальна площа приміщень	кв. м.	Звітність установ	15 751,400		15 751,400
2 продукту						
	обсяг споживання енергоресурсів, натуральні одиниці, в тому числі:	од.	Звітність установ			
	Теплопостачання	тис.Гкал	Звітність установ	1,127		1,127
	Водопостачання	тис.куб.м	Звітність установ	3,888		3,888
	Електроенергії	тис.кВт.год	Звітність установ	679,148		679,148
3 ефективності						
	Середнє споживання комунальних послуг та енергоносіїв в тому числі:	од.	Розрахунок			
	Теплопостачання	Гкал на 1 кв.м опал.площі	Розрахунок	0,072		0,072
	Водопостачання	куб.м на 1 кв.м заг.площі	Розрахунок	0,247		0,247
	Електроенергії	Квт.год на 1 кв.м заг.площі	Розрахунок	43,117		43,117
4 якості						
	Річна економія витрачання енергоресурсів в натуральному виразі:	відс.	Розрахунок	1		1
	Теплопостачання	відс.	Розрахунок	1		1
	Водопостачання	відс.	Розрахунок	1		1

Електроенергії	відс.	Розрахунок	1	1
Обсяг річної економії бюджетних коштів отриманої від проведення заходів, що призводять до збереження та економії енергоресурсів(води, тепла, електроенергії тощо) всього	грн.	Розрахунок	59 600	59 600
4 Забезпечення проведення капітального ремонту та придбання обладнання і предметів довгострокового користування (придбання основного капіталу)				
1 затрат	грн.	кошторис	99 500	99 500
2 продукту	од.	Звітність установ	1	1
3 ефективності	грн.	Розрахунок	99 500	99 500

Голова Солом'янської районної в місті Києві державної адміністрації



(підпис)

Ірина ЧЕЧОТКА
(ініціали/ініціал, прізвище)

ПОГОДЖЕНО:

Департаментом фінансів виконавчого органу Київської міської ради (Київської міської державної адміністрації) (Київської міської військової адміністрації)

Директор Департаменту фінансів виконавчого органу Київської міської ради (Київської міської державної адміністрації) (Київської міської військової адміністрації)


(підпис)

Володимир РЕПІК
(ініціали/ініціал, прізвище)

Дата погодження 12.2022 р.



37485464_3

1 Паспорт бюджетної програми 000038893 від 25.11.2022 11:36:41



Олена АНІСТРАТЕНКО

Начальник фінансового управління Солом'янської районної в місті Києві державної адміністрації

