



КОПУС

УКРАЇНА  
СОЛОМ'ЯНСЬКА РАЙОННА В МІСТІ КИЄВІ  
ДЕРЖАВНА АДМІНІСТРАЦІЯ

РОЗПОРЯДЖЕННЯ

20.03.2024

№ 190

Про внесення змін до розпорядження  
Солом'янської районної в місті Києві  
державної адміністрації від 14 лютого 2024  
року № 102 «Про затвердження паспортів  
бюджетних програм на 2024 рік»

Відповідно до Закону України «Про Державний бюджет України на 2024 рік», наказу Міністерства фінансів України від 26 серпня 2014 року № 836 «Про деякі питання запровадження програмно-цільового методу складання та виконання місцевих бюджетів», зареєстрованого в Міністерстві юстиції України 10 вересня 2014 року за № 1103/25880, рішення Київської міської ради від 14 грудня 2023 року № 7531/7572 «Про бюджет міста Києва на 2024 рік»:

1. Унести до розпорядження Солом'янської районної в місті Києві державної адміністрації від 14 лютого 2024 року № 102 «Про затвердження паспортів бюджетних програм на 2024 рік» такі зміни:

1.1. Затвердити паспорти бюджетних програм на 2024 рік у новій редакції, що додається:

4811010 Надання дошкільної освіти;

4811021 Надання загальної середньої освіти закладами загальної середньої освіти за рахунок коштів місцевого бюджету;

4811022 Надання загальної середньої освіти спеціальними закладами загальної середньої освіти для дітей, які потребують корекції фізичного та/або розумового розвитку, за рахунок коштів місцевого бюджету;

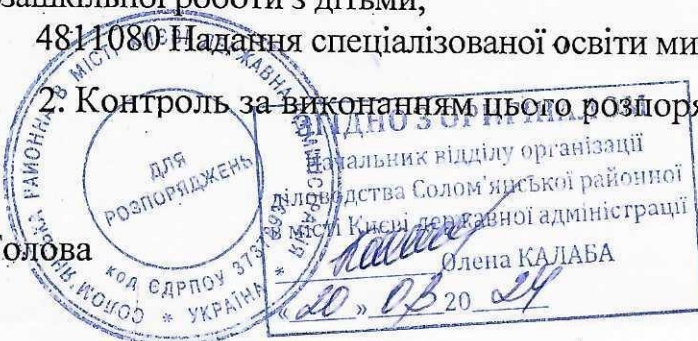
4811025 Надання загальної середньої освіти навчально-реабілітаційними центрами для дітей з особливими освітніми потребами, зумовленими складними порушеннями розвитку, за рахунок коштів місцевого бюджету;

4811070 Надання позашкільної освіти закладами позашкільної освіти, заходи із позашкільної роботи з дітьми;

4811080 Надання спеціалізованої освіти мистецькими школами;

2. Контроль за виконанням цього розпорядження залишаю за собою.

Голова



Ірина ЧЕЧОТКА

028512

**ЗАТВЕРДЖЕНО**  
**Наказ / розпорядчий документ**

Розпорядження Солом'янської районної в місті Києві  
державної адміністрації

(найменування головного розпорядника коштів місцевого бюджету)

від 20.03.2024 № 190

**ПАСПОРТ**  
**бюджетної програми місцевого бюджету на 2024 рік**

1.	4800000 (код Програмної класифікації видатків та кредитування місцевого бюджету)	Солом'янська районна в місті Києві державна адміністрація (найменування головного розпорядника коштів місцевого бюджету)	37378937 (код за ЄДРПОУ)		
2.	4810000 (код Програмної класифікації видатків та кредитування місцевого бюджету)	Солом'янська районна в місті Києві державна адміністрація (найменування відповідального виконавця)	37378937 (код за ЄДРПОУ)		
3.	4811010 (код Програмної класифікації видатків та кредитування місцевого бюджету)	1010 (код Типової програмної класифікації видатків та кредитування місцевого бюджету)	0910 (код Функціональної класифікації видатків та кредитування бюджету)	Надання дошкільної освіти (найменування бюджетної програми згідно з Типовою програмною класифікацією видатків та кредитування місцевого бюджету)	2600000000 (код бюджету)

4. Обсяг бюджетних призначень/бюджетних асигнувань - 757 441 114 гривень, у тому числі загального фонду - 618 946 749 гривень та спеціального фонду - 138 494 365 гривень

5. Підстави для виконання бюджетної програми

- Конституція України;  
 Бюджетний кодекс України;  
 Закон України "Про освіту" від 05.09.2017 №2145-VIII зі змінами та доповненнями;  
 Закон України "Про дошкільну освіту" від 11.07.2001 № 2628-111 зі змінами та доповненнями;  
 Закон України "Про охорону дитинства" від 26.04.2001 №2402-III зі змінами та доповненнями;  
 Постанова КМУ "Про затвердження норм та Порядку організації харчування у закладах освіти та дитячих закладах оздоровлення та відпочинку" від 24.03.2021 № 305 зі змінами та доповненнями;  
 Наказ Міністерства фінансів України від 26.08.2014 № 836 "Про деякі питання запровадження програмно-цільового методу складання та виконання місцевих бюджетів";  
 Рішення КМР "Про затвердження порядку здійснення видатків на дошкільну освіту у місті Києві на основі базового фінансового нормативу бюджетної забезпеченості" від 13.09.2018 №1369/5433;  
 Рішення Київської міської ради від 14.12.2023 № 7531/7572 "Про Бюджет міста Києва на 2024 рік";  
 Рішення Київської міської ради від 07.12.2023 №7508/7549 "Про затвердження міської комплексної цільової програми "Освіта Києва.2024-2025 роки";  
 Рішення Київської міської ради від 14.12.2023 №7531/7572 "Про внесення змін до рішення Київської міської ради від 14.12.2023 №7531/7572 "Про бюджет м.Києва на 2024 рік".

**6. Цілі державної політики, на досягнення яких спрямована реалізація бюджетної програми**

№ з/п	Цілі державної політики
1	Забезпечення надання дошкільної освіти

**7. Мета бюджетної програми**

Забезпечення надання дошкільної освіти

**8. Завдання бюджетної програми**

№ з/п	Завдання
1	Забезпечити створення належних умов для надання дошкільної освіти на основі базового фінансового нормативу бюджетної забезпеченості в комунальних закладах дошкільної освіти територіальної громади міста Києва
2	Забезпечення належних умов в комунальних закладах дошкільної освіти за рахунок видатків, які мають цільовий характер та враховують особливості діяльності закладів освіти
3	Забезпечення харчування дітей дошкільного віку в комунальних закладах дошкільної освіти територіальної громади міста Києва
4	Забезпечення надання приватному або корпоративному закладу дошкільної освіти компенсації за надання освітньої послуги дитині дошкільного віку в розмірі базового фінансового нормативу бюджетної забезпеченості
5	Проведення капітального ремонту приміщень та інших об'єктів
6	Проведення капітального ремонту найпростіших укріплень та захисних споруд цивільного захисту

**9. Напрями використання бюджетних коштів**

№ з/п	Напрями використання бюджетних коштів	гривень		
		Загальний фонд	Спеціальний фонд	Усього
1	2	3	4	5
1	Забезпечити створення належних умов для надання дошкільної освіти на основі базового фінансового нормативу бюджетної забезпеченості в комунальних закладах дошкільної освіти територіальної громади міста Києва	595 204 341		595 204 341
2	Забезпечення належних умов в комунальних закладах дошкільної освіти за рахунок видатків, які мають цільовий характер та враховують особливості діяльності закладів освіти		1 226 000	1 226 000
3	Забезпечення харчування дітей дошкільного віку в комунальних закладах дошкільної освіти територіальної громади міста Києва		94 638 365	94 638 365
4	Забезпечення надання приватному або корпоративному закладу дошкільної освіти компенсації за надання освітньої послуги дитині дошкільного віку в розмірі базового фінансового нормативу бюджетної забезпеченості	23 742 408		23 742 408
5	Проведення капітального ремонту приміщень та інших об'єктів		27 424 370	27 424 370
6	Проведення капітального ремонту найпростіших укріплень та захисних споруд цивільного захисту		15 205 630	15 205 630
	<b>Усього</b>	<b>618 946 749</b>	<b>138 494 365</b>	<b>757 441 114</b>

**10. Перелік місцевих / регіональних програм, що виконуються у складі бюджетної програми**

Гривень



№ з/п	Найменування місцевості / регіональної програми	Загальний фонд	Спеціальний фонд	Усього
1	2	3	4	5
1	Міська комплексна цільова програма "Освіта Києва . 2024-2025 роки"	Усього	42630000	42630000
			42630000	42630000

11. Результативні показники бюджетної програми

№ з/п	Показники	Одиниця виміру	Джерело інформації	Загальний фонд	Спеціальний фонд	Усього
1	2	3	4	5	6	7
1	Забезпечити створення належних умов для надання дошкільної освіти на основі базового фінансового нормативу бюджетної забезпеченості в комунальних закладах дошкільної освіти територіальної громади міста Києва	грн.	Рішення	595 204 341		595 204 341
1	затрат	од.	Звітність установ	60		60
	обсяг видатків за формульним розрахунком	од.	Звітність установ	4		4
	кількість закладів дошкільної освіти	од.	Звітність установ	3 284,96		3 284,96
	кількість дошкільних підрозділів в комунальних закладах загальної середньої освіти	осіб	Звітність установ	2 480		2 480
	всього – середньорічна кількість ставок (штатних одиниць)	осіб	Звітність установ	2 195		2 195
	всього середньорічна кількість працівників, з них:	осіб	Звітність установ	285		285
	- жінок	од.	Звітність установ	461		461
	- чоловіків	осіб	Звітність установ			
	кількість груп	осіб	Звітність установ			
	продукту	осіб	Звітність установ			
2	кількість дітей від 0 до 6 років	осіб	Звітність установ	12 316		12 316
	контингент дітей, який враховано при формульному розрахунку обсягу видатків на дошкільну освіту, з них:	осіб	Звітність установ	7 696		7 696
	Діти раннього віку, у тому числі:	осіб	Звітність установ	951		951
	- в групах загального розвитку (з кількістю груп більше 6)	осіб	Звітність установ	552		552
	- в групах загального розвитку (малокомплектовані) з кількістю груп 1-6	осіб	Звітність установ	339		339
	- в санаторних групах	осіб	Звітність установ	53		53
	- в спеціальних групах	осіб	Звітність установ	7		7
	Діти передшкільного віку, у тому числі:	осіб	Звітність установ	6 745		6 745
	- в групах загального розвитку (з кількістю груп більше 6)	осіб	Звітність установ	3 152		3 152
	- в групах загального розвитку (малокомплектовані) з кількістю груп 1-6	осіб	Звітність установ	2 414		2 414
	- в санаторних групах	осіб	Звітність установ	597		597
	- в спеціальних групах	осіб	Звітність установ	562		562
3	ефективності	грн.	Розрахунок	6 445		6 445
	Середні витрати на 1 дитину на місяць за формульним розрахунком, з них:	грн.	Розрахунок	6 736		6 736
	- на 1 дитину раннього віку на місяць, з них у:	грн.	Розрахунок	5 921		5 921
	- в групах загального розвитку (з кількістю груп більше 6)	грн.	Звітність установ	7 697		7 697
	- в групах загального розвитку (малокомплектовані) з кількістю груп 1-6	грн.	Розрахунок	7 697		7 697
	- санаторних групах	грн.	Розрахунок	17 170		17 170
	- спеціальних групах	грн.	Розрахунок	6 404		6 404
	на 1 дитину передшкільного віку на місяць, з них у:	грн.	Розрахунок	4 934		4 934
	- в групах загального розвитку (з кількістю груп більше 6)	грн.	Звітність установ	6 414		6 414
	- в групах загального розвитку (малокомплектовані) з кількістю груп 1-6	грн.	Розрахунок	6 414		6 414
	- санаторних групах	грн.	Розрахунок			



	- спеціальних групах	грн.	Розрахунок	14 309		14 309	
	діто-дні відвідування	діто-дні	Розрахунок	1 000 480		1 000 480	
	середня наповненість груп	осіб	Розрахунок	17		17	
4	<b>якості</b>						
	рівень охоплення дітей дошкільною освітою	відс.	Розрахунок	62,5		62,5	62,5
	динаміка охоплення дітей дошкільною освітою до попереднього року	відс.	Розрахунок	135,3		135,3	135,3
	кількість днів відвідування	днів	Розрахунок	130		130	130
2	<b>Забезпечення належних умов в комунальних закладах дошкільної освіти за рахунок видатків, які мають цільовий характер та враховують особливості діяльності закладів освіти</b>						
1	<b>заграт</b>	грн.	Звітність установ			1 226 000	1 226 000
	обсяг видатків для надання на належному рівні дошкільної освіти в т.ч. інші видатки	грн.	Звітність установ			1 226 000	1 226 000
2	<b>продукту</b>	осіб	Звітність установ			7 696	7 696
	кількість дітей, з них:	осіб	Звітність установ			3 801	3 801
	- дівчинки	осіб	Звітність установ			3 895	3 895
	- хлопчики	осіб	Звітність установ				
3	<b>ефективності</b>	грн.	Розрахунок			159,3	159,3
	середні витрати на 1 дитину, з них:	грн.	Розрахунок			159,3	159,3
	- дівчинки	грн.	Розрахунок			159,3	159,3
	- хлопчики	грн.	Розрахунок			159,3	159,3
4	<b>якості</b>	днів	Розрахунок			130	130
	кількість днів відвідування	днів	Розрахунок			130	130
3	<b>Забезпечення харчуванням дітей дошкільного віку в комунальних закладах дошкільної освіти територіальної громади міста Києва</b>						
1	<b>заграт</b>	грн.	Звітність установ			94 638 365	94 638 365
	обсяг видатків на оплату харчування	грн.	Звітність установ			94 638 365	94 638 365
2	<b>продукту</b>	осіб	Звітність установ			7 696	7 696
	середньорічна кількість дітей, що харчуються, з них:	осіб	Звітність установ			3 801	3 801
	- дівчинки	осіб	Звітність установ			3 895	3 895
	- хлопчики	осіб	Звітність установ				
3	<b>ефективності</b>	грн.	Розрахунок			12 297	12 297
	середні витрати на 1 дитину в рік	грн.	Розрахунок			1 000 480	1 000 480
	діто-дні харчування	грн.	Розрахунок			1 000 480	1 000 480
4	<b>якості</b>	відс.	Розрахунок			100	100
	рівень охоплення дітей, які харчуються до загальної кількості дітей, що відвідують комунальні заклади дошкільної освіти	відс.	Розрахунок			104	104
	динаміка охоплення дітей, які харчуються до попереднього року	відс.	Розрахунок			130	130
	кількість днів харчування	днів	Розрахунок				
4	<b>Забезпечення надання приватному або корпоративному закладу дошкільної освіти компенсації за надання освітньої послуги дитині дошкільного віку в розмірі базового фінансового нормативу бюджетної забезпеченості</b>						
1	<b>заграт</b>	грн.	Звітність установ			23 742 408	23 742 408
	Обсяг видатків на надання приватному або корпоративному закладу дошкільної освіти компенсації за надання освітньої послуги в розмірі базового фінансового нормативу бюджетної забезпеченості	грн.	Звітність установ			23 742 408	23 742 408
	кількість приватних або корпоративних закладів дошкільної освіти	од.	Звітність установ			28	28
2	<b>продукту</b>	осіб	Звітність установ			701	701
	кількість дітей, які відвідують приватні або корпоративні заклади дошкільної освіти	осіб	Звітність установ			701	701
	кількість дітей, які мають право на отримання компенсації надання освітньої послуги з урахуванням базового фінансового нормативу бюджетної забезпеченості	осіб	Звітність установ			401	401
3	<b>ефективності</b>	грн.	Розрахунок			59 208	59 208
	середні витрати на 1 дитину в рік	грн.	Розрахунок			59 208	59 208
4	<b>якості</b>	відс.	Розрахунок			149	149
	відсоток кількості дітей, які мають право на отримання компенсації вартості надання освітньої послуги з урахуванням базового фінансового нормативу бюджетної забезпеченості в порівнянні до попереднього року	відс.	Розрахунок			149	149

5 Проведення капітального ремонту приміщень та інших об'єктів						
1	затрат	грн.	Звітність установ	27 424 370	27 424 370	27 424 370
	Обсяг видатків на капітальний ремонт приміщень та інших об'єктів, з них:	грн.	Звітність установ			
	- капітальний ремонт інженерних мереж	грн.	Звітність установ			7 909 177
	- капітальний ремонт покрівель (дахів)	грн.	Звітність установ			4 066 942
	- капітальний ремонт харчоблоку	грн.	Звітність установ			3 000 000
	- капітальний ремонт інших об'єктів	грн.	Звітність установ			3 709 353
	загальна площа приміщень установ (закладів)	м.кв.	Звітність установ			121 704,76
	- заміна вікон	грн.	Звітність установ			3 880 000
	- капітальний ремонт фасаду	грн.	Звітність установ			4 858 898
	площа, яка потребує капітального ремонту	м.кв.	Звітність установ			3 470
2 продукту						
	кількість установ (закладів), в яких проведено капітальний ремонт	од.	Звітність установ			29
	площа, на якій проведено капітальний ремонт, з них:	м.кв.	Звітність установ			3 470
	капітальний ремонт покрівель (дахів)	кв. м.	Звітність установ			1 724
	капітальний ремонт харчоблоку	кв. м.	Звітність установ			96
	капітальний ремонт інженерних мереж	од.	Звітність установ			22
	кількість інших об'єктів, де проведено капітальний ремонт	од.	Звітність установ			2
	заміна вікон	м.кв.	Звітність установ			610
	капітальний ремонт фасаду	м.кв.	Звітність установ			1 040
3 ефективності						
	середні витрати на проведення капітального ремонту інженерних мереж одного об'єкту	грн.	Розрахунок			359 508
	середні витрати на проведення капітального ремонту покрівель (дахів) 1 кв. м. площі	грн.	Розрахунок			2 359
	середні витрати на проведення капітального ремонту харчоблоку 1 кв. м. площі	грн.	Розрахунок			31 250
	середні витрати на 1 кв. м. заміни вікон	грн.	Розрахунок			6 361
	середні витрати на проведення капітального ремонту фасаду 1 кв. м. площі	грн.	Розрахунок			4 672
	середні витрати на проведення капітального ремонту одиниці інших об'єктів	грн.	Розрахунок			1 854 676,5
4 якості						
	відсоток площі, на якій проведено капітальний ремонт до площі, що потребувала капітального ремонту	відс.	Розрахунок			100
	рівень виконання робіт з капітального ремонту	відс.	Розрахунок			100
	рівень виконання робіт з капітального ремонту інших об'єктів	відс.	Розрахунок			100
	обсяг річної економії бюджетних коштів отриманої завдяки проведенню в ході капітального ремонту робіт, що приводить до збереження та економії енергоресурсів (води, тепла, енергії тощо)	грн.	Розрахунок			459 081,92
6 Проведення капітального ремонту найпростіших укріплень та захисних споруд цивільного захисту						
1	затрат	грн.	Звітність установ			15 205 630
	Обсяг видатків на капітальний ремонт найпростіших укріплень та захисних споруд цивільного захисту	грн.	Звітність установ			15 205 630
	загальна площа приміщень найпростіших укріплень та захисних споруд цивільного захисту	м.кв.	Звітність установ			11 168
	площа, яка потребує капітального ремонту найпростіших укріплень та захисних споруд цивільного захисту	м.кв.	Звітність установ			2 273
2 продукту						
	кількість установ (закладів), в яких проведено капітальний ремонт найпростіших укріплень та захисних споруд цивільного захисту	од.	Звітність установ			28
	площа, на якій проведено капітальний ремонт найпростіших укріплень та захисних споруд цивільного захисту	м.кв.	Звітність установ			2 273
3 ефективності						
	середні витрати на проведення капітального ремонту 1 кв. м. площі	грн.	Розрахунок			6 689,7

4	якості	відсоток площі, на якій проведено капітальний ремонт до площі, що потребувала капітального ремонту	Розрахунок	100	100
---	--------	--	------------	-----	-----

Голова Солом'янської районної в місті Києві державної адміністрації

Ірина ЧЕЧОТКА  
(Власне ім'я, ПРІЗВИЩЕ)

ПОГОДЖЕНО:

Директор Департаменту фінансів виконавчого органу Київської міської ради (Київської міської державної адміністрації)

Володимир РЕПІК  
(Власне ім'я, ПРІЗВИЩЕ)

Дата погодження

М.П.



Начальник фінансового управління Солом'янської районної в місті Києві державної адміністрації

Олена АНІСТРАТЕНКО

Олена АНІСТРАТЕНКО



**ЗАТВЕРДЖЕНО**  
**Наказ / розпорядчий документ**

Розпорядження Солом'янської районної в місті Києві  
державної адміністрації

(найменування головного розпорядника коштів місцевого бюджету)

від 20.03.2024 № 190

**ПАСПОРТ**  
**бюджетної програми місцевого бюджету на 2024 рік**

1.	48000000 (код Програмної класифікації видатків та кредитування місцевого бюджету)	Солом'янська районна в місті Києві державна адміністрація (найменування головного розпорядника коштів місцевого бюджету)	37378937 (код за ЄДРПОУ)
2.	4810000 (код Програмної класифікації видатків та кредитування місцевого бюджету)	Солом'янська районна в місті Києві державна адміністрація (найменування відповідального виконавця)	37378937 (код за ЄДРПОУ)
3.	4811021 (код Програмної класифікації видатків та кредитування місцевого бюджету)	1021 (код Типової програмної класифікації видатків та кредитування місцевого бюджету)	0921 (код Функціональної класифікації видатків та кредитування бюджету)
		Надання загальної середньої освіти закладами загальної середньої освіти за рахунок коштів місцевого бюджету (найменування бюджетної програми згідно з Типовою програмною класифікацією видатків та кредитування місцевого бюджету)	2600000000 (код бюджету)

4. Обсяг бюджетних призначень/бюджетних асигнувань - 823 784 297 гривень, у тому числі загального фонду - 698 294 394 гривень та спеціального фонду - 125 489 903 гривень

5. Підстави для виконання бюджетної програми

Конституція України;  
 Бюджетний кодекс України від 08.07.2010 № 2456-17 (зі змінами і доповненнями);  
 Закон України "Про освіту" від 05.09.2017 № 2145-VIII зі змінами та доповненнями;  
 Закон України "Про повну загальну середню освіту" від 16.01.2020 № 463-IX;  
 Закон України "Про охорону дитинства" від 26.04.2001 № 2402-III зі змінами та доповненнями;  
 Постанова КМУ "Про затвердження норм та Порядку організації харчування у закладах освіти та дитячих закладах оздоровлення та відпочинку" від 24.03.2021 № 305 зі змінами та доповненнями;  
 Наказ Міністерства фінансів України від 26.08.2014 № 836 "Про деякі питання запровадження програмно-цільового методу складання та виконання місцевих бюджетів"  
 Наказ Міністерства фінансів України від 21.12.2022 № 453 "Про затвердження Змін до Типової програмної класифікації видатків та кредитування місцевого бюджету";  
 Рішення Київської міської ради від 14.12.2023 № 7531/7572 "Про бюджет міста Києва на 2024 рік";  
 Рішення Київської міської ради від 07.12.2023 № 7508/7549 "Про затвердження міської комплексної цільової програми "Освіта Києва.2024-2025 роки";  
 Рішення Київської міської ради від 29.02.2024 № 7801/7842 "Про внесення змін до рішення Київської міської ради від 14.12.2023 № 7531/7572 "Про бюджет м.Києва на 2024 рік".

**6. Цілі державної політики, на досягнення яких спрямована реалізація бюджетної програми**

№ з/п	Цілі державної політики
1	Забезпечення надання послуг закладами загальної середньої освіти

**7. Мета бюджетної програми**  
 Забезпечення надання послуг з загальної середньої освіти в денних загальноосвітніх закладах

**8. Завдання бюджетної програми**

№ з/п	Завдання
1	Забезпечити надання відповідних послуг закладами загальної середньої освіти
2	Забезпечення збереження енергоресурсів
3	Проведення капітального ремонту приміщень та інших об'єктів
4	Проведення капітального ремонту найпростіших укріплень та захисних споруд цивільного захисту

**9. Напрями використання бюджетних коштів**

№ з/п	Напрями використання бюджетних коштів	Загальний фонд	Спеціальний фонд	Усього
1	2	3	4	5
1	Забезпечити надання відповідних послуг закладами загальної середньої освіти	562 368 562	36 385 201	598 753 763
2	Забезпечення збереження енергоресурсів	135 925 832	494 702	136 420 534
3	Проведення капітального ремонту приміщень та інших об'єктів	54 694 388	54 694 388	54 694 388
4	Проведення капітального ремонту найпростіших укріплень та захисних споруд цивільного захисту	33 915 612	33 915 612	33 915 612
	Усього	698 294 394	125 489 903	823 784 297

**10. Перелік місцевих / регіональних програм, що виконуються у складі бюджетної програми**

№ з/п	Найменування місцевої / регіональної програми	Загальний фонд	Спеціальний фонд	Усього
1	2	3	4	5
1	Комплексна міська цільова програма "Освіта Києва.2024-2025 роки"	17 646 929	88 610 000	106 256 929
	Усього	17 646 929	88 610 000	106 256 929

гривень

**11. Результативні показники бюджетної програми**

№ з/п	Показники	Одиниця виміру	Джерело інформації	Загальний фонд	Спеціальний фонд	Усього
1	2	3	4	5	6	7
1	Забезпечити надання відповідних послуг закладами загальної середньої освіти	3				
	Обсяг видатків на забезпечення відповідних послуг закладами загальної середньої освіти	грн.	Звітність установ	562 368 562	36 385 201	598 753 763
	в т.ч. на погашення заборгованості за бюджетними зобов'язаннями минулих років	грн.	Звітність установ	18 940,4		18 940,4
	кількість закладів	од.	Звітність установ	45		45

кількість класів	од.	Звітність установ	1 036		1 036
середньорічна кількість ставок педагогічного персоналу	од.	Звітність установ	2 448,14	14,25	2 462,39
середньорічна кількість штатних одиниць адміністративного персоналу, за умовами оплати	од.	Звітність установ	697,34	0,5	697,84
вднесених до педагогічного персоналу	од.	Звітність установ	386,67	11	397,67
середньорічна кількість штатних одиниць спеціалістів	од.	Звітність установ	1 194,25	14	1 208,25
середньорічна кількість штатних одиниць робітників	од.	Звітність установ	4 726,4	39,75	4 766,15
всього - середньорічна кількість ставок (штатних одиниць)	од.	Звітність установ	3 414		3 414
всього середньорічна кількість працівників, з них:	осіб	Звітність установ	2 803		2 803
- жінок	осіб	Звітність установ	611		611
- чоловіків	осіб	Звітність установ			
<b>2</b> продукту					
середньорічна кількість учнів, з них:	осіб	Звітність установ	27 773		27 773
- дівчата	осіб	Звітність установ	13 190		13 190
- хлопці	осіб	Звітність установ	14 583		14 583
<b>3</b> ефективності					
середні витрати на 1 учня, з них:	грн.	Розрахунок	20 249	1 310	21 559
- на 1 дівчину	грн.	Розрахунок	20 249	1 310	21 559
- на 1 хлопця	грн.	Розрахунок	20 249	1 310	21 559
діти-дні відвідування	діти-дні	Звітність установ	4 165 950		4 165 950
середня наповнюваність класів	осіб	Розрахунок	27		27
кількість учнів на 1 педагога (вчителя)	осіб	Розрахунок	12		12
забезпеченість площею в розрахунок на 1 учня	кв. м.	Розрахунок	10,89		10,89
<b>4</b> якості					
кількість днів відвідування	днів	Розрахунок	150		150
відсоток школярів, які засвоюють базові навчальні програми на високому та достатньому рівнях	відс.	Розрахунок	75		75
рівень комп'ютеризації навчального процесу - кількість комп'ютерів на 100 учнів	од.	Розрахунок	5		5
частка освітніх закладів, що мають сайт/підключені до Інтернету	відс.	Розрахунок	100		100
рівень погашення заборгованості	відс.	Розрахунок	100		100
<b>2</b> Забезпечення збереження енергоресурсів					
<b>1</b> затрат					
обсяг видатків на оплату енергоносіїв та комунальних послуг всього, з них на оплату:	грн.	Звітність установ	135 925 832	494 702	136 420 534
теплостачання	грн.	Звітність установ	94 204 792	171 400	94 376 192
водопостачання	грн.	Звітність установ	5 857 355	64 646	5 922 001
електроенергі	грн.	Звітність установ	31 580 835	234 656	31 815 491
природного газу	грн.	Звітність установ	2 970 404	15 000	2 985 404
оплата інших енергоносіїв та ін ком послуг	грн.	Звітність установ	982 320	9 000	991 320
енергосервіс	грн.	Звітність установ	330 126		330 126
загальна площа приміщень	кв. м.	Звітність установ	302 566,11		302 566,11
опалювальна площа приміщень	кв. м.	Звітність установ	281 956,41		281 956,41
<b>2</b> продукту					
обсяг споживання енергоресурсів, натуральні одиниці, в тому числі:		Звітність установ			
теплостачання	тис. Гкал	Звітність установ	27 845	0,051	27,896
водопостачання	тис.куб.м	Звітність установ	165,57	1,783	167,353
електроенергі	тис.кВт.год	Звітність установ	4 181,125	29,653	4 210,778
природного газу	тис.куб.м	Звітність установ	158,637	0,805	159,442
<b>3</b> ефективності					
середнє споживання комунальних послуг та енергоносіїв в тому числі:		Розрахунок			
теплостачання	Гкал на 1 кв.м опал.площі	Розрахунок	0,098	0,0001	0,099
водопостачання	куб.м на 1 кв.м заг.площі	Розрахунок	0,547	0,006	0,553
електроенергі	Квт.год на 1 кв.м заг.площі	Розрахунок	13,819	0,098	13,917
природного газу	тис.куб.м	Розрахунок	0,524	0,003	0,527
<b>4</b> якості					
річна економія витрачання енергоресурсів в натуральному виразі:	відс.	Розрахунок			



	- теплостачання	відс.	Розрахунок	1	
	- водопостачання	відс.	Розрахунок	1	
	- електроенергі	відс.	Розрахунок	1	
	- природного газу	відс.	Розрахунок	1	
	обсяг річної економії бюджетних коштів, отриманої від проведення заходів, що приводять до збереження та економії енергоресурсів (води, тепла, електроенергії тощо) всього	грн.	Розрахунок	1 346 134	1 346 134
<b>3</b>	<b>Проведення капітального ремонту приміщень та інших об'єктів</b>				
<b>1</b>	<b>заграт</b>				
	обсяг видатків на капітальний ремонт приміщень та інших об'єктів, з них:	грн.	Звітність установ	54 694 388	54 694 388
	- заміна вікон	грн.	Звітність установ	12 991 278	12 991 278
	- капітальний ремонт фасаду	грн.	Звітність установ	25 750 000	25 750 000
	- капітальний ремонт мереж та МІТП	грн.	Звітність установ	4 683 708	4 683 708
	- капітальний ремонт місць загального користування	грн.	Звітність установ	1 880 000	1 880 000
	- капітальний ремонт покрівель (дахів)	грн.	Звітність установ	8 389 402	8 389 402
	- капітальний ремонт інших приміщень	грн.	Звітність установ	1 000 000	1 000 000
	загальна площа приміщень установ (закладів)	м.кв.	Звітність установ	302 566,11	302 566,11
	площа, яка потребує капітального ремонту	м.кв.	Звітність установ	10 556	10 556
<b>2</b>	<b>продукту</b>				
	кількість установ (закладів), в яких проведено капітальний ремонт	од.	Звітність установ	19	19
	площа, на якій проведено капітальний ремонт, з них:	м.кв.	Звітність установ	10 556	10 556
	заміна вікон	м.кв.	Звітність установ	1 668	1 668
	капітальний ремонт фасаду	м.кв.	Звітність установ	5 219	5 219
	капітальний ремонт мереж та МІТП	п.м.	Звітність установ	3 601	3 601
	капітальний ремонт місць загального користування	кв. м.	Звітність установ	90	90
	капітальний ремонт покрівель (дахів)	кв. м.	Звітність установ	3 329	3 329
	капітальний ремонт інших приміщень	кв. м.	Звітність установ	250	250
<b>3</b>	<b>ефективності</b>				
	середні витрати на 1 кв. м. замічених вікон	грн.	Розрахунок	7 788,5	7 788,5
	середні витрати на проведення капітального ремонту фасаду 1 кв.м. площі	грн.	Розрахунок	4 933,9	4 933,9
	середні витрати на проведення капітального ремонту мереж та МІТП 1 пог.м	грн.	Розрахунок	1 300,7	1 300,7
	середні витрати на проведення капітального ремонту місць загального користування 1кв. м. площі	грн.	Розрахунок	20 888,9	20 888,9
	середні витрати на проведення капітального ремонту покрівель (дахів) 1 кв. м. площі	грн.	Розрахунок	2 520,1	2 520,1
	середні витрати на проведення капітального ремонту інших приміщень 1 кв. м. площі	грн.	Розрахунок	4 000	4 000
<b>4</b>	<b>якості</b>				
	відсоток площі, на якій проведено капітальний ремонт до площі, що потребувала капітального ремонту	відс.	Розрахунок	100	100
	рівень виконання робіт з капітального ремонту	відс.	Розрахунок	100	100
	рівень виконання робіт з капітального ремонту інших об'єктів	відс.	Розрахунок	100	100
	обсяг річної економії бюджетних коштів отриманої завдяки проведенню в ході капітального ремонту робіт, що приводить до збереження та економії енергоресурсів (води, тепла, енергії тощо)	грн.	Розрахунок	2 213 239	2 213 239
<b>4</b>	<b>Проведення капітального ремонту найпростіших укриттів та захисних споруд цивільного захисту</b>				
<b>1</b>	<b>заграт</b>				
	обсяг видатків на капітальний ремонт найпростіших укриттів та захисних споруд цивільного захисту	грн.	Звітність установ	33 915 612	33 915 612
	загальна площа приміщень найпростіших укриттів та захисних споруд цивільного захисту	м.кв.	Звітність установ	16 442,9	16 442,9
	площа, яка потребує капітального ремонту найпростіших укриттів та захисних споруд цивільного захисту	м.кв.	Звітність установ	3 990	3 990
<b>2</b>	<b>продукту</b>				
	кількість установ (закладів), в яких проведено капітальний ремонт найпростіших укриттів та захисних споруд цивільного захисту	од.	Звітність установ	22	22
	площа, на якій проведено капітальний ремонт найпростіших укриттів та захисних споруд цивільного захисту	м.кв.	Звітність установ	3 990	3 990
<b>3</b>	<b>ефективності</b>				
	середні витрати на проведення капітального ремонту 1кв. м. площі	грн.	Розрахунок	8 500	8 500
<b>4</b>	<b>якості</b>				

	відсоток площі, на якій проведено капітальний ремонт до площі, що потребувала капітального ремонту	відс.	Розрахунок	100	100
--	--	-------	------------	-----	-----

Голова Солом'янської районної в місті Києві державної адміністрації

(підпис)

Ірина ЧЕЧОТКА

(Власне ім'я, ПРІЗВИЩЕ)

ПОГОДЖЕНО:

Зуєв Директор Департаменту фінансів виконавчого органу Київської міської ради (Київської міської державної адміністрації)

(підпис)

Володимир РЕПІК

(Власне ім'я, ПРІЗВИЩЕ)

Дата погодження

М.П.



Начальник фінансового управління Солом'янської районної в місті Києві державної адміністрації

(підпис)

Олена АНІСТРАТЕНКО

**ЗАТВЕРДЖЕНО**  
**Наказ / розпорядчий документ**

Розпорядження Солом'янської районної в місті Києві  
державної адміністрації

(найменування головного розпорядника коштів місцевого бюджету)

від 20.03.2024 № 190

**ПАСПОРТ**  
**бюджетної програми місцевого бюджету на 2024 рік**

1.	4800000 (код Програмої класифікації видатків та кредитування місцевого бюджету)	Солом'янська районна в місті Києві державна адміністрація (найменування головного розпорядника коштів місцевого бюджету)	37378937 (код за ЄДРПОУ)	
2.	4810000 (код Програмої класифікації видатків та кредитування місцевого бюджету)	Солом'янська районна в місті Києві державна адміністрація (найменування відповідального виконавця)	37378937 (код за ЄДРПОУ)	
3.	4811022 (код Програмої класифікації видатків та кредитування місцевого бюджету)	1022 (код Типової програмої класифікації видатків та кредитування місцевого бюджету)	0922 (код Функціональної класифікації видатків та кредитування бюджету)	Надання загальної середньої освіти спеціальними закладами загальної середньої освіти для дітей, які потребують корекції фізичного та/або розумового розвитку, за рахунок коштів місцевого бюджету 2600000000 (код бюджету)

4. Обсяг бюджетних призначень/бюджетних асигнувань - 34 280 408 гривень, у тому числі загального фонду - 32 457 408 гривень та спеціального фонду - 1 823 000 гривень

5. Підстави для виконання бюджетної програми



Конституція України,  
 Бюджетний кодекс,  
 Закон України "Про освіту" від 23.05.1991 № 1060-X11 зі змінами та доповненнями;  
 Закон України "Про повну загальну середню освіту" від 16.01.2020 №463-IX;  
 Закон України "Про охорону дитинства" від 26.04.2001 № 2402-III зі змінами та доповненнями;  
 Закон України "Про охорону дитинства" від 26.04.2001 № 2402-III зі змінами та доповненнями;  
 Постанова КМУ "Про затвердження норм та Порядку організації харчування у закладах освіти та дитячих закладах оздоровлення та відпочинку" від 24.03.2021 № 305 зі змінами та доповненнями;  
 Наказ Міністерства фінансів України від 26.08.2014 №836 "Про деякі питання запровадження програмно-цільового методу складання та виконання місцевих бюджетів";  
 Наказ Міністерства фінансів України від 21.12.2022 №453 "Про затвердження Змін до Типової програмної класифікації видатків та кредитування місцевого бюджету";  
 Рішення Київської міської ради від 14.12.2023 № 7531/7572 "Про бюджет міста Києва на 2024 рік";  
 Рішення Київської міської ради від 07.12.2023 №7508/7549 "Про затвердження міської комплексної цільової програми "Освіта Києва.2024-2025 роки";  
 Рішення Київської міської ради від 14.12.2023 №7531/7572 "Про внесення змін до рішення Київської міської ради від 14.12.2023 №7531/7572 "Про бюджет м.Києва на 2024 рік";  
 Рішення Кіівради від 29.02.2024 №7801/7842 "Про внесення змін до рішення Київської міської ради від 14.12.2023 №7531/7572 "Про бюджет м.Києва на 2024 рік".

**6. Цілі державної політики, на досягнення яких спрямована реалізація бюджетної програми**

№ з/п	Цілі державної політики
1	Створення умов для надання загальної середньої освіти хлопцям і дівчатам, які потребують корекції фізичного та (або) розумового розвитку

**7. Мета бюджетної програми**

Забезпечення рівних можливостей отримання загальної середньої освіти та реабілітаційних послуг дівчатами та хлопцями, які потребують корекції фізичного та розумового розвитку з урахуванням нозології захворювання

**8. Завдання бюджетної програми**

№ з/п	Завдання
1	Забезпечення рівних можливостей отримання загальної середньої освіти та реабілітаційних послуг дівчатами та хлопцями, які потребують корекції фізичного та розумового розвитку з урахуванням нозології захворювання
2	Забезпечення збереження енергоресурсів
3	Проведення капітального ремонту приміщень та інших об'єктів

**9. Напрями використання бюджетних коштів**

гривень

№ з/п	Напрями використання бюджетних коштів	Напрями використання бюджетних коштів			Усього
		Загальний фонд	Спеціальний фонд	Усього	
1	2	3	4	5	
1	Забезпечення рівних можливостей отримання загальної середньої освіти та реабілітаційних послуг дівчатами та хлопцями, які потребують корекції фізичного та розумового розвитку з урахуванням нозології захворювання	28 539 206	260 000	28 799 206	
2	Забезпечення збереження енергоресурсів	3 918 202	63 000	3 981 202	
3	Проведення капітального ремонту приміщень та інших об'єктів	1 500 000	1 500 000	1 500 000	
	Усього	32 457 408	1 823 000	34 280 408	

**10. Перелік місцевих / регіональних програм, що виконуються у складі бюджетної програми**

гривень

№ з/п	Найменування місцевої / регіональної програми	Найменування місцевої / регіональної програми		Усього
		Загальний фонд	Спеціальний фонд	
1	2	3	4	5
1	Комплексна міська цільова програма "Освіта Києва.2024-2025 роки"	131 875	1 500 000	1 631 875
	Усього	131 875	1 500 000	1 631 875

**11. Результативні показники бюджетної програми**

№ з/п	Показники	Одиниця виміру	Джерело інформації	Загальний фонд	Спеціальний фонд	Усього
	2	3	4	5	6	7
1	Забезпечення рівних можливостей отримання загальної середньої освіти та реабілітаційних послуг дітьми та хлопцями, які потребують корекції фізичного та розумового розвитку з урахуванням нозології захворювання					
1	затрат					
	Обсяг видатків на забезпечення відповідних послуг закладами загальної середньої освіти	грн.	Звітність установ	28 539 206	260 000	28 799 206
	кількість закладів, у тому числі за нозологіями:	од.	Звітність установ	1		1
	- для дітей з порушенням інтелектуального розвитку	од.	Звітність установ	1		1
	кількість класів	од.	Звітність установ	16		16
	середньорічна кількість ставок педагогічного персоналу	од.	Звітність установ	187,69		187,69
	середньорічна кількість штатних одиниць адмінперсоналу, за умовами оплати віднесених до педагогічного персоналу	од.	Звітність установ	36		36
	середньорічна кількість штатних одиниць спеціалістів	од.	Звітність установ	9		9
	середньорічна кількість штатних одиниць робітників	од.	Звітність установ	38,5		38,5
	всього – середньорічна кількість ставок (штатних одиниць)	од.	Звітність установ	271,19		271,19
	всього середньорічна кількість працівників, з них:	осіб	Звітність установ	41		41
	- жінок	осіб	Звітність установ	31		31
	- чоловіків	осіб	Звітність установ	10		10
2	продукту					
	середньорічна кількість вихованців, з них:	осіб	Звітність установ	324		324
	- дівчата	осіб	Звітність установ	110		110
	- хлопці	осіб	Звітність установ	214		214
	середньорічна кількість дітей пільгових категорій, з них:	осіб	Звітність установ	324		324
	- дівчата	осіб	Звітність установ	110		110
	- хлопці	осіб	Звітність установ	214		214
	кількість випускників всього, з них:	осіб	Звітність установ	40		40
	- дівчата	осіб	Звітність установ	14		14
	- хлопці	осіб	Звітність установ	26		26
3	ефективності					
	середні витрати на 1 вихованця, з них:	грн.	Розрахунок	88 084	802	88 886
	- на 1 дівчину	грн.	Розрахунок	88 084	802	88 886
	- на 1 хлопця	грн.	Розрахунок	88 084	802	88 886
	діто-дні відвідування	діто-дні	Звітність установ	48 600		48 600
	середня наповненість класів	осіб	Розрахунок	20		20
	кількість учнів на 1 педагога (вчителя)	осіб	Розрахунок	2		2
	забезпеченість площею в розрахунку на 1 учня	кв. м.	Розрахунок	15,2		15,2
4	якості					
	кількість днів відвідування	днів	Розрахунок	150		150
	динаміка кількості вихованців до попереднього року	відс.	Розрахунок	92		92
	відсоток школярів, які засвоюють базові навчальні програми на високому та достатньому рівнях	відс.	Розрахунок	18,4		18,4
	частка освітніх закладів, що мають сайт/підключені до Інтернету	од.	Розрахунок	100		100
	рівень комп'ютеризації навчального процесу - кількість комп'ютерів на 100 учнів	од.	Розрахунок	15		15
2	Забезпечення збереження енергоресурсів					
1	затрат					
	Обсяг видатків на оплату енергоносіїв та комунальних послуг всього з них на оплату:	грн.	Звітність установ	3 918 202	63 000	3 981 202
	теплостачання	грн.	Звітність установ	3 008 907	50 000	3 058 907

	водопостачання	грн.	Звітність установ	131 670	2 000	133 670
	електроенергії	грн.	Звітність установ	757 575	10 000	767 575
	оплата інших енергоносіїв та ін ком послуг	грн.	Звітність установ	20 050	1 000	21 050
	загальна площа приміщень	кв. м.	Звітність установ	4 925,1		4 925,1
	опалювальна площа приміщень	кв. м.	Звітність установ	4 571,7		4 571,7
<b>2</b>	<b>продукту</b>					
	обсяг споживання енергоресурсів, натуральні одиниці, в тому числі		Звітність установ			
	теплопостачання	тис. Гкал	Звітність установ	0,876	0,015	0,891
	водопостачання	тис. куб. м	Звітність установ	3,705	0,057	3,762
	електроенергії	тис. кВт. год	Звітність установ	99,677	1,333	101,01
<b>3</b>	<b>ефективності</b>					
	середнє споживання комунальних послуг та енергоносіїв в тому числі:		Розрахунок			
	теплопостачання	Гкал на 1 кв. м опал. площі	Розрахунок	0,1916	0,003	0,195
	водопостачання	куб. м на 1 кв. м заг. площі	Розрахунок	0,752	0,012	0,764
	електроенергії	кВт. год на 1 кв. м заг. площі	Розрахунок	20,239	0,271	20,51
<b>4</b>	<b>якості</b>					
	річна економія витрачання енергоресурсів в натуральному виразі:	відс.	Розрахунок			
	- теплопостачання	відс.	Розрахунок	1		1
	- водопостачання	відс.	Розрахунок	1		1
	- електроенергії	відс.	Розрахунок	1		1
	обсяг річних економічних коштів, отриманих від проведення заходів, що призводять до збереження	грн.	Розрахунок	38 982		38 982
<b>3</b>	<b>Проведення капітального ремонту приміщень та інших об'єктів</b>					
<b>1</b>	<b>затрат</b>					
	обсяг видатків на капітальний ремонт приміщень та інших об'єктів, з них:	грн.	Звітність установ		1 500 000	1 500 000
	- капітальний ремонт інших об'єктів	грн.	Звітність установ		1 500 000	1 500 000
	загальна площа приміщень установ (закладів)	м. кв.	Звітність установ		4 925,1	4 925,1
<b>2</b>	<b>продукту</b>					
	кількість установ (закладів), в яких проведено капітальний ремонт	од.	Звітність установ		1	1
	кількість інших об'єктів, де проведено капітальний ремонт	од.	Звітність установ		1	1
<b>3</b>	<b>ефективності</b>					
	середні витрати на проведення капітального ремонту одиниці інших об'єктів	грн.	Розрахунок		1 500 000	1 500 000
<b>4</b>	<b>якості</b>					
	рівень виконання робіт з капітального ремонту	відс.	Розрахунок		100	100



рівень виконання робіт з капітального ремонту інших об'єктів	відс.	Розрахунок	100	100
--	-------	------------	-----	-----

Голова Солом'янської районної в місті Києві державної адміністрації

Ірина ЧЕЧОТКА  
(Власне ім'я, ПРІЗВИЩЕ)

ПОГОДЖЕНО:

Директор Департаменту фінансів виконавчого органу Київської міської ради (Київської міської державної адміністрації)

Володимир РЕПІК  
(Власне ім'я, ПРІЗВИЩЕ)

Дата погодження

М.П.



Начальник фінансового управління Солом'янської районної в місті Києві державної адміністрації

Олена АНІСТРАТЕНКО

**ЗАТВЕРДЖЕНО**

**Наказ / розпорядчий документ**

Розпорядження Соломянської районної в місті Києві  
державної адміністрації

(найменування головного розпорядника коштів місцевого бюджету)

від 20.03.2024 № 190

**ПАСПОРТ  
бюджетної програми місцевого бюджету на 2024 рік**

1.	48000000 (код Програмої класифікації видатків та кредитування місцевого бюджету)	Соломянська районна в місті Києві державна адміністрація (найменування головного розпорядника коштів місцевого бюджету)	37378937 (код за ЄДРПОУ)
2.	4810000 (код Програмої класифікації видатків та кредитування місцевого бюджету)	Соломянська районна в місті Києві державна адміністрація (найменування відповідального виконавця)	37378937 (код за ЄДРПОУ)
3.	4811025 (код Програмої класифікації видатків та кредитування місцевого бюджету)	1025 (код Типової програмої класифікації видатків та кредитування місцевого бюджету)	0922 (код Функціональної класифікації видатків та кредитування бюджету)
		Надання загальної середньої освіти навчально- реабілітаційними центрами для дітей з особливими освітніми потребами, зумовленими складними порушеннями розвитку, за рахунок коштів місцевого бюджету (найменування бюджетної програми згідно з Типовою програмною класифікацією видатків та кредитування місцевого бюджету)	2600000000 (код бюджету)

4. Обсяг бюджетних призначень бюджетних асигнувань - 33 679 927 гривень, у тому числі загального фонду - 30 679 927 гривень та спеціального фонду - 3 000 000 гривень

5. Підстави для виконання бюджетної програми

Конституція України;  
 Бюджетний кодекс України;  
 Закон України "Про освіту" від 05.09.2017 №2145-VIII зі змінами та доповненнями;  
 Закон України "Про повну загальну середню освіту" від 16.01.2020 № 463-IX;  
 Закон України "Про охорону дитинства" від 26.04.2001 №2402-III зі змінами та доповненнями;  
 Постанова КМУ "Про затвердження норми харчування у навчальних та оздоровчих закладах" від 22.11.2004 №1591 зі змінами та доповненнями;  
 Наказ Міністерства фінансів України від 26.08.2014 №836 "Про деякі питання запровадження програмно-цільового методу складання та виконання місцевих бюджетів"  
 Наказ МОН України від 03.07.2020 № 890 "Про затвердження Типових штатних нормативів навчально-реабілітаційних центрів";  
 Наказ Міністерства фінансів України від 21.12.2022 №453 "Про затвердження Змін до Типової програмної класифікації видатків та кредитування місцевого бюджету";  
 Рішення Київської міської ради від 14.12.2023 № 7531/7572 "Про бюджет міста Києва на 2024 рік";  
 Рішення Київської міської ради від 07.12.2023 №7508/7549 "Про затвердження міської комплексної цільової програми "Освіта Києва.2024-2025 роки";  
 Рішення Київради від 29.02.2024 №7801/7842 "Про внесення змін до рішення Київської міської ради від 14.12.2023 №7531/7572 "Про бюджет м.Києва на 2024 рік".

**6. Цілі державної політики, на досягнення яких спрямована реалізація бюджетної програми**

№ з/п	Цілі державної політики
1	Створення умов для надання загальної середньої освіти хлопцям і дівчатам, які потребують корекції фізичного та (або) розумового розвитку

**7. Мета бюджетної програми**

Створення умов для надання загальної середньої освіти хлопцям і дівчатам, які потребують корекції фізичного та (або) розумового розвитку

**8. Завдання бюджетної програми**

№ з/п	Завдання
1	Забезпечення рівних можливостей отримання загальної середньої освіти та реабілітаційних послуг дітьми та хлопцями, які потребують корекції фізичного та розумового розвитку з урахуванням нозології захворювання
2	Забезпечення збереження енергоресурсів
3	Проведення капітального ремонту приміщень та інших об'єктів
4	Проведення капітального ремонту найпростіших укриттів та захисних споруд цивільного захисту

**9. Напрями використання бюджетних коштів**

гривень

№ з/п	Напрями використання бюджетних коштів	Загальний фонд	Спеціальний фонд	Усього
		3	4	5
1	Забезпечення рівних можливостей отримання загальної середньої освіти та реабілітаційних послуг дітьми та хлопцями, які потребують корекції фізичного та розумового розвитку з урахуванням нозології захворювання	27 222 784		27 222 784
2	Забезпечення збереження енергоресурсів	3 457 143		3 457 143
3	Проведення капітального ремонту приміщень та інших об'єктів		1 500 000	1 500 000
4	Проведення капітального ремонту найпростіших укриттів та захисних споруд цивільного захисту		1 500 000	1 500 000
	Усього	30 679 927	3 000 000	33 679 927

**10. Перелік місцевих / регіональних програм, що виконуються у складі бюджетної програми**

гривень

№ з/п	Найменування місцевої / регіональної програми	Загальний фонд	Спеціальний фонд	Усього
		3	4	5
1	Комплексна міська цільова програма "Освіта Києва.2024-2025 роки"	957 000		3 957 000
	Усього	957 000	3 000 000	3 957 000

**11. Результативні показники бюджетної програми**

№ з/п	Показники	Одиниця виміру	Джерело інформації	Загальний фонд	Спеціальний фонд	Усього
		3	4	5	6	7
1						




1 Забезпечення рівних можливостей отримання загальної освіти та реабілітаційних послуг дітьми та хлопцями, які потребують корекції фізичного та розумного розвитку з ураженням нозології захворювання						
1	затрат	гн.	Звітність установ	27 222 784	27 222 784	27 222 784
	Обсяг видатків на забезпечення рівних можливостей отримання загальної середньої освіти та реабілітаційних послуг дітьми та хлопцями, які потребують корекції фізичного та розумного розвитку з ураженням нозології захворювання	гн.	Звітність установ			
	кількість закладів, у тому числі за нозологіями:	од.	Звітність установ	1	1	1
	- для дітей з порушеннями інтелектуального розвитку	од.	Звітність установ	1	1	1
	кількість класів	од.	Звітність установ	25	25	25
	середньорічна кількість ставок педагогічного персоналу	од.	Звітність установ	83,31	83,31	83,31
	середньорічна кількість платних одиниць адміністративного персоналу, за умовами оплати віднесених до педагогічного персоналу	од.	Звітність установ	43,73	43,73	43,73
	середньорічна кількість ставок педагогічного персоналу	од.	Звітність установ	13	13	13
	середньорічна кількість платних одиниць робітників	од.	Звітність установ	49	49	49
	всього – середньорічна кількість ставок (платних одиниць)	од.	Звітність установ	189,04	189,04	189,04
	всього середньорічна кількість працівників, з них:	осіб	Звітність установ	43	43	43
	- жінок	осіб	Звітність установ	37	37	37
	- чоловіків	осіб	Звітність установ	6	6	6
	<b>продукту</b>					
	середньорічна кількість вихованців, з них:	осіб	Звітність установ	190	190	190
	- дівчата	осіб	Звітність установ	62	62	62
	- хлопці	осіб	Звітність установ	128	128	128
	середньорічна кількість дітей пільгових категорій, з них:	осіб	Звітність установ	190	190	190
	- дівчата	осіб	Звітність установ	62	62	62
	- хлопці	осіб	Звітність установ	128	128	128
	кількість випускників всього, з них:	осіб	Звітність установ	22	22	22
	випускники 9-12 класів, в тому числі:	осіб	Звітність установ	22	22	22
	- дівчата	осіб	Звітність установ	12	12	12
	- хлопці	осіб	Звітність установ	10	10	10
	<b>ефективності</b>					
	середні витрати на 1 вихованця, з них:	гн.	Розрахунок	143 278	143 278	143 278
	- на 1 дівчину	гн.	Розрахунок	143 278	143 278	143 278
	- на 1 хлопця	гн.	Розрахунок	143 278	143 278	143 278
	діто-дні відвідування	діто-дні	Звітність установ	28 500	28 500	28 500
	середня наповненість класів	осіб	Розрахунок	8	8	8
	кількість учнів на 1 підставку (вчителя)	осіб	Розрахунок	2	2	2
	забезпеченість площею в розрахунку на 1 учня	кв. м.	Розрахунок	28,59	28,59	28,59
	<b>якості</b>					
	кількість днів відвідування	днів	Розрахунок	150	150	150
	динаміка кількості вихованців до попереднього року	відс.	Розрахунок	97	97	97
	відсоток школярів, які засвоюють базові навчальні програми на високому та достатньому рівнях	відс.	Розрахунок	36,3	36,3	36,3
	рівень комп'ютеризації навчального процесу - кількість комп'ютерів на 100 учнів	од.	Розрахунок	15	15	15
	частка освітніх закладів, що мають сайт/підключені до Інтернету	відс.	Розрахунок	100	100	100
	<b>2 Забезпечення збереження енергоресурсів</b>					
	<b>1 затрат</b>					
	Обсяг видатків на оплату енергоносіїв та комунальних послуг всього, з них на	гн.	Звітність установ	3 457 143	3 457 143	3 457 143
	Оплату:	гн.				
	з них на оплату:	гн.	Звітність установ	2 043 085	2 043 085	2 043 085
	Теплопостачання	гн.	Звітність установ	88 095	88 095	88 095
	водопостачання	гн.	Звітність установ	1 303 200	1 303 200	1 303 200
	електроенергії	гн.	Звітність установ	1 863	1 863	1 863
	природного газу	гн.	Звітність установ	20 900	20 900	20 900
	оплата інших енергоносіїв та ін ком послуг	гн.	Звітність установ	5 431,4	5 431,4	5 431,4
	загальна площа приміщень	кв. м.	Звітність установ	4 554,7	4 554,7	4 554,7
	опалювальна площа приміщень	кв. м.	Звітність установ			
	<b>2 продукту</b>					
	Обсяг споживання енергоресурсів, натуральні одиниці, в тому числі		Звітність установ			

теплостачання	тис. Гкал	Звітність установ	0,605	0,605	0,605
водопостачання	тис. куб. м	Звітність установ	2,517	2,517	2,517
електроенергі	тис. кВт. год	Звітність установ	173,76	173,76	173,76
природного газу	тис. куб. м	Звітність установ	0,1	0,1	0,1
<b>3 ефективності</b>					
середнє споживання комунальних послуг та енергоносіїв в тому числі:					
теплостачання	Гкал на 1 кв. м опал. площі	Розрахунок		0,133	0,133
водопостачання	куб. м на 1 кв. м заг. площі	Розрахунок		0,463	0,463
електроенергі	кВт. год на 1 кв. м заг. площі	Розрахунок	31,992	31,992	31,992
природного газу	куб. м на 1 кв. м заг. площі	Розрахунок	0,018	0,018	0,018
<b>4 якості</b>					
річна економія витрачання енергоресурсів в натуральному виразі:					
- теплостачання	відс.	Розрахунок			
- водопостачання	відс.	Розрахунок	1	1	1
- електроенергі	відс.	Розрахунок	1	1	1
- природного газу	відс.	Розрахунок	1	1	1
обсяг річної економії бюджетних коштів, отриманої від проведення заходів, що приводять до збереження та економії енергоресурсів (води, тепла, електроенергії тощо) всього					
	грн.	Розрахунок	34 362	34 362	34 362
<b>3 Проведення капітального ремонту приміщень та інших об'єктів</b>					
1 затрат					
обсяг видатків на капітальний ремонт приміщень та інших об'єктів, з них:	грн.	Звітність установ	1 500 000	1 500 000	1 500 000
- капітальний ремонт інших приміщень	грн.	Звітність установ	1 500 000	1 500 000	1 500 000
загальна площа приміщень установ (закладів)	м. кв.	Звітність установ	5 431,4	5 431,4	5 431,4
площа, яка потребує капітального ремонту	м. кв.	Звітність установ	300	300	300
<b>2 продукту</b>					
кількість установ (закладів), в яких проведено капітальний ремонт	од.	Звітність установ	1	1	1
площа, на якій проведено капітальний ремонт, з них:	м. кв.	Звітність установ	300	300	300
капітальний ремонт інших приміщень	м. кв.	Звітність установ	300	300	300
<b>3 ефективності</b>					
середні витрати на проведення капітального ремонту інших приміщень 1 кв. м.	грн.	Розрахунок	5 000	5 000	5 000
площі					
<b>4 якості</b>					
відсоток площі, на якій проведено капітальний ремонт до площі, що потребувала капітального ремонту	відс.	Розрахунок	100	100	100
рівень виконання робіт з капітального ремонту	відс.	Розрахунок	100	100	100
<b>4 Проведення капітального ремонту найпростіших укриттів та захисних споруд цивільного захисту</b>					
1 затрат					
обсяг видатків на капітальний ремонт найпростіших укриттів та захисних споруд цивільного захисту	грн.	Звітність установ	1 500 000	1 500 000	1 500 000
загальна площа приміщень найпростіших укриттів та захисних споруд цивільного захисту	м. кв.	Звітність установ	225	225	225
площа, яка потребує капітального ремонту найпростіших укриттів та захисних споруд цивільного захисту	м. кв.	Звітність установ	225	225	225
<b>2 продукту</b>					
кількість установ (закладів), в яких проведено капітальний ремонт найпростіших укриттів та захисних споруд цивільного захисту	од.	Звітність установ	1	1	1
площа, на якій проведено капітальний ремонт найпростіших укриттів та захисних споруд цивільного захисту	м. кв.	Звітність установ	225	225	225
<b>3 ефективності</b>					
середні витрати на проведення капітального ремонту 1 кв. м. площі	грн.	Розрахунок	6 667	6 667	6 667
<b>4 якості</b>					

100	100	100	Розрахунок	відс.	відсоток площі, на якій проведено капітальний ремонт до площі, що потребувала капітального ремонту
-----	-----	-----	------------	-------	--

Голова Солом'янської районної в місті Києві державної адміністрації




Ірина ЧЕЧОТКА

(Власне ім'я, ПРІЗВИЩЕ)

ПОГОДЖЕНО:

Директор Департаменту фінансів виконавчого органу Київської міської ради (Київської міської державної адміністрації)



Володимир РЕПІК

(Власне ім'я, ПРІЗВИЩЕ)



Дата погодження

М.П.

Начальник фінансового управління Солом'янської районної в місті Києві державної адміністрації



Олена АНІСТРАТЕНКО





**ЗАТВЕРДЖЕНО**

**Наказ / розпорядчий документ**

Розпорядження Солом'янської районної в місті Києві  
державної адміністрації

(найменування головного розпорядника коштів місцевого бюджету)

від 20.03.2024 № 190

**ПАСПОРТ  
бюджетної програми місцевого бюджету на 2024 рік**

1.	48000000 (код Програмою класифікації видатків та кредитування місцевого бюджету)	Солом'янська районна в місті Києві державна адміністрація (найменування головного розпорядника коштів місцевого бюджету)	37378937 (код за ЄДРПОУ)		
2.	48100000 (код Програмою класифікації видатків та кредитування місцевого бюджету)	Солом'янська районна в місті Києві державна адміністрація (найменування відповідального виконавця)	37378937 (код за ЄДРПОУ)		
3.	4811070 (код Програмою класифікації видатків та кредитування місцевого бюджету)	1070 (код Типової програмою класифікації видатків та кредитування місцевого бюджету)	0960 (код Функціональної класифікації видатків та кредитування бюджету)	Надання позашкільної освіти закладами позашкільної освіти, заходи із позашкільної роботи з дітьми (найменування бюджетної програми згідно з Типовою програмою класифікацією видатків та кредитування місцевого бюджету)	2600000000 (код бюджету)

4. Обсяг бюджетних призначень/бюджетних асигнувань - 112 007 272 гривень, у тому числі загального фонду - 99 656 272 гривень та спеціального фонду - 12 351 000 гривень

5. Підстави для виконання бюджетної програми

- Конституція України;  
Бюджетний кодекс України;  
Закон України "Про освіту" від 05.09.2017 №2145-VIII зі змінами та доповненнями,  
Закон України "Про повну загальну середню освіту" від 16.01.2020 №463-IX;  
Закон України "Про охорону дитинства" від 26.04.2001 №2402-III зі змінами та доповненнями;  
Наказ Міністерства фінансів України від 26.08.2014 №836 "Про деякі питання запровадження програмно-цільового методу складання та виконання місцевих бюджетів";  
Рішення Київської міської ради від 14.12.2023 № 7531/7572 "Про бюджет міста Києва на 2024 рік";  
Рішення Київської міської ради від 07.12.2023 №7508/7549 "Про затвердження міської комплексної цільової програми "Освіта Києва 2024-2025 роки";  
Рішення Київської міської ради від 14.12.2023 №7531/7572 "Про внесення змін до рішення Київської міської ради від 14.12.2023 №7531/7572 "Про бюджет м. Києва на 2024 рік".

6. Цілі державної політики, на досягнення яких спрямована реалізація бюджетної програми

№ з/п	Цілі державної політики
1	Задоволення потреб дівчат і хлопців у сфері позашкільної освіти з урахуванням їх віку та місця проживання

7. Мета бюджетної програми  
Задоволення потреб дівчат і хлопців у сфері позашкільної освіти з урахуванням їх віку та місця проживання

8. Завдання бюджетної програми

№ з/п	Завдання
1	Надання рівних можливостей дівчатам та хлопцям в сфері отримання позашкільної освіти
2	Здійснення заходів із позашкільної роботи з дітьми
3	Забезпечення збереження енергоресурсів
4	Проведення капітального ремонту приміщень та інших об'єктів
5	Проведення капітального ремонту найпростіших укріплень та захисних споруд цивільного захисту

9. Напрями використання бюджетних коштів

№ з/п	Напрями використання бюджетних коштів	Загальний фонд	Спеціальний фонд	Усього
1	2	3	4	5
1	Надання рівних можливостей дівчатам та хлопцям в сфері отримання позашкільної освіти	85 096 515	790 000	85 886 515
2	Здійснення заходів із позашкільної роботи з дітьми	403 191		403 191
3	Забезпечення збереження енергоресурсів	14 156 566	561 000	14 717 566
4	Проведення капітального ремонту приміщень та інших об'єктів		9 000 000	9 000 000
5	Проведення капітального ремонту найпростіших укріплень та захисних споруд цивільного захисту		2 000 000	2 000 000
	Усього	99 656 272	12 351 000	112 007 272

10. Перелік місцевих / регіональних програм, що виконуються у складі бюджетної програми

№ з/п	Найменування місцевої / регіональної програми	Загальний фонд	Спеціальний фонд	Усього
1	2	3	4	5
1	Комплексна міська цільова програма "Освіта Києва 2024-2025 роки"	602 319	11 000 000	11 602 319
	Усього	602 319	11 000 000	11 602 319

гривень

11. Результативні показники бюджетної програми

№ з/п	Показники	Одиниця виміру	Джерело інформації	Загальний фонд	Спеціальний фонд	Усього
1	2	3	4	5	6	7
1	Надання рівних можливостей дівчатам та хлопцям в сфері отримання позашкільної освіти					
1	затрат	грн.	Звітність установ	85 096 515	790 000	85 886 515
	обсяг видатків для забезпечення надання відповідних послуг закладами позашкільної освіти	од.	Звітність установ	6		6
	кількість закладів	од.	Звітність установ	522,45		522,45
	всього – середньорічна кількість ставок педагогічного персоналу	од.	Звітність установ	190,28		190,28
	середньорічна кількість ставок педагогічного персоналу	од.	Звітність установ	116,17		116,17
	вднесених до педагогічного персоналу	од.	Звітність установ	142,5		142,5
	середньорічна кількість платних одиниць робітників	од.	Звітність установ	73,5		73,5
	середньорічна кількість платних одиниць спеціалістів	осіб	Звітність установ	388		388
	всього середньорічна кількість працівників, з них:	осіб	Звітність установ	262		262
	- жінок	осіб	Звітність установ	126		126
	- чоловіків	осіб	Звітність установ	6 628		6 628
2	ПРОДУКТУ	осіб	Звітність установ	3 727		3 727
	середньорічна кількість дітей, які отримують позашкільну освіту, з них:	осіб	Звітність установ	2 901		2 901
	- дівчата	осіб	Звітність установ	6 628		6 628
	- хлопці	осіб	Звітність установ	3 671		3 671
	у тому числі кількість дітей за напрямками діяльності гуртків:	осіб	Звітність установ			
	- художньо-естетичний, в них:	осіб	Звітність установ			



	- дівчата	осіб	Звітність установ	2 341	2 341	2 341
	- хлопці	осіб	Звітність установ	1 330	1 330	1 330
	- туристсько-красознавчий, в них:	осіб	Звітність установ	623	623	623
	- дівчата	осіб	Звітність установ	358	358	358
	- хлопці	осіб	Звітність установ	265	265	265
	- науково-технічний, в них:	осіб	Звітність установ	920	920	920
	- дівчата	осіб	Звітність установ	318	318	318
	- хлопці	осіб	Звітність установ	602	602	602
	- дослідницько-експериментальний, в них:	осіб	Звітність установ	48	48	48
	- дівчата	осіб	Звітність установ	28	28	28
	- хлопці	осіб	Звітність установ	20	20	20
	- фізкультурно-спортивний, в них:	осіб	Звітність установ	330	330	330
	- дівчата	осіб	Звітність установ	91	91	91
	- хлопці	осіб	Звітність установ	239	239	239
	- військово-патріотичний, в них:	осіб	Звітність установ	104	104	104
	- дівчата	осіб	Звітність установ	46	46	46
	- хлопці	осіб	Звітність установ	58	58	58
	- гуманітарний, в них:	осіб	Звітність установ	932	932	932
	- дівчата	осіб	Звітність установ	545	545	545
	- хлопці	осіб	Звітність установ	387	387	387
	кількість гуртків у тому числі за напрямками діяльності:	од.	Звітність установ	488	488	488
	- художньо-естетичний	од.	Звітність установ	263	263	263
	- туристсько-красознавчий	од.	Звітність установ	42	42	42
	- науково-технічний	од.	Звітність установ	74	74	74
	- дослідницько-експериментальний	од.	Звітність установ	4	4	4
	- фізкультурно-спортивний	од.	Звітність установ	22	22	22
	- військово-патріотичний	од.	Звітність установ	9	9	9
	- гуманітарний	од.	Звітність установ	74	74	74
	<b>3 ефективності</b>					
	середні витрати на 1 дитину, з них:	грн.	Розрахунок	12 839	12 839	12 839
	- на 1 дівчину	грн.	Розрахунок	12 839	12 839	12 839
	- на 1 хлопця	осіб	Розрахунок	14	14	14
	середня наповненість груп					
	<b>4 якості</b>					
	рівень охоплення дітей позашкільною освітою	відс.	Розрахунок	23,9	23,9	23,9
	динаміка охоплення позашкільною освітою до попереднього року	відс.	Розрахунок	103	103	103
	частка закладів позашкільної освіти, що мають сайт/підключені до Інтернету	відс.	Розрахунок	83	83	83
	<b>2 Здійснення заходів із позашкільної роботи з дітьми</b>					
	<b>1 затрат</b>	од.	Звітність установ	5	5	5
	<b>2 продукту</b>					
	кількість дітей, залучених у заходах, з них:	осіб	Звітність установ	1 075	1 075	1 075
	- дівчата	осіб	Звітність установ	668	668	668
	- хлопці	осіб	Звітність установ	407	407	407
	<b>3 ефективності</b>					
	середні витрати на 1 захід з позашкільної роботи	грн.	Розрахунок	80 638	80 638	80 638
	<b>4 якості</b>					
	динаміка дітей залучених у заході до попереднього року	відс.	Розрахунок	100	100	100
	<b>3 Забезпечення збереження енергоресурсів</b>					
	<b>1 затрат</b>					
	обсяг видатків на оплату енергоносіїв та комунальних послуг всього, з них на	грн.	Звітність установ	14 156 566	14 156 566	14 156 566
	оплату:	грн.				
	з них на оплату:	грн.				
	Теплопостачання	грн.	Звітність установ	7 480 055	7 480 055	7 680 055
	водопостачання	грн.	Звітність установ	252 735	70 000	322 735
	електроенергії	грн.	Звітність установ	6 248 656	290 000	6 538 656
	оплата інших енергоносіїв та ін ком послуг	грн.	Звітність установ	175 120	1 000	176 120
	загальна площа приміщень	кв. м.	Звітність установ	24 169,7		24 169,7
	оплачувальна площа приміщень	кв. м.	Звітність установ	20 061,2		20 061,2
	<b>2 продукту</b>					
	обсяг споживання енергоресурсів, натуральні одиниці, в тому числі:	од.	Звітність установ			



	теплопостачання	Тис. Гкал	Звітність установ	2,156	0,059	2,215
	водопостачання	Тис.куб.м	Звітність установ	5,221	2	7,221
	електроенергії	Тис.кВт.год	Звітність установ	794,487	38,667	833,154
	природного газу	Тис.куб.м	Звітність установ			
3	<b>ефективності</b>					
	середнє споживання комунальних послуг та енергоносіїв в тому числі:	од.				
	теплопостачання	Гкал на 1 кв.м	Розрахунок	0,107	0,003	0,11
	водопостачання	опал. площі куб.м на 1 кв.м	Розрахунок	0,216	0,083	0,299
	електроенергії	Квт.год на 1 кв.м	Розрахунок	32,871	1,6	34,471
	природного газу	заг. площі куб.м на 1 кв.м	Розрахунок			
4	<b>якості</b>					
	- теплопостачання	відс.	Розрахунок	1		1
	- водопостачання	відс.	Розрахунок	1		1
	- електроенергії	відс.	Розрахунок	1		1
	- природного газу	відс.	Розрахунок			
	обсяг річної економії бюджетних коштів, отриманої від проведення заходів, що приводять до збереження та економії енергоресурсів (види, тепла, електроенергії тощо) всього	грн.	Розрахунок	139 814		139 814
4	<b>Проведення капітального ремонту приміщень та інших об'єктів</b>					
1	<b>затрат</b>					
	обсяг видатків на капітальний ремонт приміщень та інших об'єктів, з них:	грн.	Звітність установ	9 000 000		9 000 000
	- капітальний ремонт фасаду	грн.	Звітність установ	9 000 000		9 000 000
	загальна площа приміщень установ (закладів)	м.кв.	Звітність установ	24 169,7		24 169,7
	площа, яка потребує капітального ремонту	м.кв.	Звітність установ	2 000		2 000
2	<b>продукту</b>					
	кількість установ (закладів), в яких проведено капітальний ремонт	од.	Звітність установ	1		1
	площа, на якій проведено капітальний ремонт, з них:	м.кв.	Звітність установ	2 000		2 000
	капітальний ремонт фасаду	м.кв.	Звітність установ	2 000		2 000
3	<b>ефективності</b>					
	середні витрати на проведення капітального ремонту фасаду 1 кв.м. площі	грн.	Розрахунок	4 500		4 500
4	<b>якості</b>					
	відсоток площі, на якій проведено капітальний ремонт до площі, що потребувала капітального ремонту	відс.	Розрахунок	100		100
	рівень виконання робіт з капітального ремонту	відс.	Розрахунок	100		100
	обсяг річної економії бюджетних коштів отриманої завдяки проведенню в ході капітального ремонту робіт, що приводить до збереження та економії енергоресурсів (води, тепла, енергії тощо)	грн.	Розрахунок	154 665		154 665
5	<b>Проведення капітального ремонту найпростіших укріплень та захисних споруд цивільного захисту</b>					
1	<b>затрат</b>					
	обсяг видатків на капітальний ремонт найпростіших укріплень та захисних споруд цивільного захисту	грн.	Звітність установ	2 000 000		2 000 000
	загальна площа приміщень найпростіших укріплень та захисних споруд цивільного захисту	м.кв.	Звітність установ	150		150
	площа, яка потребує капітального ремонту найпростіших укріплень та захисних споруд цивільного захисту	м.кв.	Звітність установ	150		150
2	<b>продукту</b>					
	кількість установ (закладів), в яких проведено капітальний ремонт найпростіших укріплень та захисних споруд цивільного захисту	од.	Звітність установ	1		1
	площа, на якій проведено капітальний ремонт найпростіших укріплень та захисних споруд цивільного захисту	м.кв.	Звітність установ	150		150
3	<b>ефективності</b>					
	середні витрати на проведення капітального ремонту 1 кв. м. площі	грн.	Розрахунок	13 333		13 333
4	<b>якості</b>					

100	100	100	100	100	100	100	100	100
-----	-----	-----	-----	-----	-----	-----	-----	-----

Голова Солом'янської районної в місті Києві державної адміністрації

ПОГОДЖЕНО:

Директор Департаменту фінансів виконавчого органу Київської міської ради (Київської міської державної адміністрації)



Дата погодження

М.П.

*[Handwritten signature]*  
(підпис)

Ірина ЧЕЧОТКА  
(Власне ім'я, ПРИЗВИЩЕ)

*[Handwritten signature]*  
(підпис)

Володимир РЕПІК  
(Власне ім'я, ПРИЗВИЩЕ)

*[Handwritten signature]*

Олена АНІСТРАТЕНКО

Начальник фінансового управління Солом'янської районної в місті Києві державної адміністрації

*[Handwritten mark]*

**ЗАТВЕРДЖЕНО**  
**Наказ / розпорядчий документ**

Розпорядження Солом'янської районної в місті Києві  
державної адміністрації

(найменування головного розпорядника коштів місцевого бюджету)  
від 20.03.2024 № 190

**ПАСПОРТ**  
**бюджетної програми місцевого бюджету на 2024 рік**

1.	4800000 (код Програмої класифікації видатків та кредитування місцевого бюджету)	Солом'янська районна в місті Києві державна адміністрація (найменування головного розпорядника коштів місцевого бюджету)	37378937 (код за ЄДРПОУ)
2.	4810000 (код Програмої класифікації видатків та кредитування місцевого бюджету)	Солом'янська районна в місті Києві державна адміністрація (найменування відповідального виконавця)	37378937 (код за ЄДРПОУ)
3.	4811080 (код Програмої класифікації видатків та кредитування місцевого бюджету)	Надання спеціалізованої освіти мистецькими школами (найменування бюджетної програми згідно з Типовою програмною класифікацією видатків та кредитування місцевого бюджету)	2600000000 (код бюджету)

4. Обсяг бюджетних призначень/бюджетних асигнувань - 121 742 207 гривень, у тому числі загального фонду - 114 242 207 гривень та спеціального фонду - 7 500 000 гривень

5. Підстави для виконання бюджетної програми

Закон України "Про освіту" від 05.09.17 № 2145-VIII  
Закон України "Про позашкільну освіту" від 22.06.2000 № 1841-III  
Наказ Міністерства фінансів України від 26.08.2014 №836 "Про деякі питання запровадження програмно-цільового методу складання і виконання місцевих бюджетів"  
Рішення Київської міської ради від 14.12.2023 № 7531/7572 "Про бюджет міста Києва на 2024 рік";  
Рішення Київської міської ради від 07.12.2023 №7508/7549 "Про затвердження міської комплексної цільової програми "Освіта Києва.2024-2025 роки";  
Рішення Київської міської ради від 14.12.2023 №7531/7572 "Про бюджет м.Києва на 2024 рік".

6. Цілі державної політики, на досягнення яких спрямована реалізація бюджетної програми

№ з/п	Цілі державної політики
1	Духовне та естетичне виховання дітей та молоді з урахуванням статті, вікових особливостей та влодобань

7. Мета бюджетної програми

Духовне та естетичне виховання дітей та молоді з урахуванням статті, вікових особливостей та влодобань

8. Завдання бюджетної програми

№ з/п	Завдання
1	Забезпечення надання початкової музичної, хореографічної освіти з образотворчого мистецтва та художнього промислу з урахуванням відмінностей між хлопцями (чоловіками) та дівчатками (жінками)
2	Забезпечення збереження енергоресурсів

9. Напрями використання бюджетних коштів

гривень

№ з/п	Напрями використання бюджетних коштів	Загальний фонд	Спеціальний фонд	Усього
1	2	3	4	5
1	Забезпечення надання початкової музичної, хореографічної освіти з образотворчого мистецтва та художнього промислу з урахуванням відмінностей між хлопцями (чоловіками) та дівчатками (жінками)	111 560 807	7 472 862	119 033 669
2	Забезпечення збереження енергоресурсів	2 681 400	27 138	2 708 538
	Усього	114 242 207	7 500 000	121 742 207

10. Перелік місцевих / регіональних програм, що виконуються у складі бюджетної програми

гривень

№ з/п	Найменування місцевої / регіональної програми	Загальний фонд	Спеціальний фонд	Усього
1	2	3	4	5
1	Комплексна міська цільова програма "Освіта Києва. 2024-2025 роки"	1 221 780		1 221 780
	Усього	1 221 780		1 221 780

11. Результативні показники бюджетної програми


№ з/п	Показники	Одиниця виміру	Джерело інформації				Усього
			3	4	5	6	
1	2	3	4	5	6	7	
1	Забезпечення надання початкової музичної, хореографічної освіти з образотворчого мистецтва та художнього промислу з урахуванням відмінностей між хлопцями (чоловіками) та дівчатками (жінками)						
1	затрат						
	кількість установ – всього	од.	Звітність установ		6	6	
	музичних шкіл	од.	Звітність установ		4	4	
	мистецьких шкіл	од.	Звітність установ		1	1	
	художніх шкіл	од.	Звітність установ		1	1	
	кількість штатних працівників шкіл естетичного виховання (осіб) – всього	осіб	Звітність установ		376	30	
	з них жінок	осіб	Звітність установ		275	26	
	- чоловіків	осіб	Звітність установ		101	4	
	з них жінок	осіб	Звітність установ		284	31	
	- чоловіків	осіб	Звітність установ		219	27	
	середнє число окладів (ставка) – всього	од.	Звітність установ		65	4	
	- педагогів	од.	Звітність установ		550	20,78	
	кількість відділень (фортепіано, народні інструменти тощо)	од.	Звітність установ		457	20,78	
	кількість класів	од.	Звітність установ		45	9	
	кількість закладів, що мають сайт	од.	Звітність установ		256	20	
					4	4	



	видатки на отримання освіти у школах естетичного виховання (без комунальних послуг)	грн.	Звітність установ	111 560 807	7 472 862	1 19 033 669
	у тому числі батьківська плата	грн.	Звітність установ		6 676 012	6 676 012
	у тому числі плата в класах самоосвітності	грн.	Звітність установ		796 850	796 850
2	продукту					
	середня кількість учнів, які отримують освіту у школах естетичного виховання, – всього	осіб	Звітність установ	2 156	233	2 389
	в тому числі дівчат	осіб	Звітність установ	1 421	183	1 604
	в тому числі хлопці	осіб	Звітність установ	735	50	785
	середня кількість учнів в класах самоосвітності	осіб	Звітність установ		233	233
	в тому числі дівчат	осіб	Звітність установ		183	183
	в тому числі хлопці	осіб	Звітність установ		50	50
3	ефективності	осіб	Звітність установ	435		435
	чисельність учнів на одну педагогічну ставку	осіб	Розрахунок	5	11	5
	витрати на навчання одного учня, який отримує освіту в школах естетичного виховання,	грн.	Розрахунок	51 744	3 824	49 826
	за рахунок батьківської плати	грн.	Розрахунок		3 879	3 879
	за рахунок самоосвітності	грн.	Розрахунок		3 420	3 420
4	якості					
	динаміка чисельності учнів, які отримують освіту у школах естетичного виховання у плановому періоді до попереднього періоду	відс.	Розрахунок			100
	з них дівчат	відс.	Розрахунок			102
	відсоток обсягу батьківської плати за навчання в загальному обсязі видатків на отримання освіти у школах естетичного виховання	відс.	Розрахунок			5,6
	динаміка закладів, що мають сайт, в порівнянні з минулим роком	відс.	Розрахунок			100
	динаміка охоплення дітей художньо-естетичною освітою, в порівнянні з минулим роком	відс.	Розрахунок			104
	рівень охоплення дітей художньо-естетичною освітою	відс.	Розрахунок			8,6
	частка закладів позашкільної освіти, що мають сайт	відс.	Розрахунок			66,7
2	Забезпечення збереження енергоресурсів					
1	затрат					
	обсяг видатків на оплату енергоносіїв та комунальних послуг всього, з них на оплату:	грн.	Звітність установ	2 681 400	27 138	2 708 538
	теплостачання	грн.	Звітність установ	1 981 200	21 041	2 002 241
	водопостачання	грн.	Звітність установ	52 500	699	53 199
	електроенергії	грн.	Звітність установ	603 500	5 398	608 898
	оплата інших енергоносіїв та ін ком послуг	грн.	Звітність установ	44 200		44 200
	загальна площа приміщень	кв. м.	Звітність установ	7 258,3		7 258,3
	опалювальна площа приміщень	кв. м.	Звітність установ	7 258,3		7 258,3
2	продукту					
	обсяг споживання енергоресурсів, натуральні одиниці, в тому числі:					
	теплостачання	тис.Гкал	Звітність установ	0,52	0,006	0,526
	водопостачання	тис.куб.м	Звітність установ	1,5	0,02	1,52
	електроенергії	тис.кВт.год	Звітність установ	85	0,76	85,76
3	ефективності					
	Середнє споживання комунальних послуг та енергоносіїв в тому числі:					
	Теплостачання	Гкал на 1 кв.м опал.площі	Розрахунок	0,072	0,001	0,073
	водопостачання	куб.м на 1 кв.м заг.площі	Розрахунок	0,207	0,003	0,21
	електроенергії	кВт.год на 1 кв.м заг.площі	Розрахунок	11,711	0,105	11,816
4	якості					

річна економія витрачання енергоресурсів в натуральному виразі:	відс.	Розрахунок	1	1
- теплопостачання	відс.	Розрахунок	1	1
- водопостачання	відс.	Розрахунок	1	1
- електроенергії	відс.	Розрахунок	1	1
обсяг річної економії бюджетних коштів, отриманої від проведення заходів, що приводять до збереження та економії енергоресурсів (води, тепла, електроенергії тощо) всього	грн.	Розрахунок	26 372	26 372

Голова Солом'янської районної в місті Києві державної адміністрації




Ірина ЧЕЧОТКА

(Власне ім'я, ПРІЗВИЩЕ)

ПОГОДЖЕНО:

Директор Департаменту фінансів виконавчого органу Київської міської ради (Київської міської державної адміністрації)



Володимир РЕПІК

(Власне ім'я, ПРІЗВИЩЕ)



Дата погодження



Олена АНІСТРАТЕНКО

Начальник фінансового управління Солом'янської районної в місті Києві державної адміністрації

